

C 章記衛廚

FISHER & PAYKEL

菲雪品克 打造您的大師級廚房





勁威國際擁有30多年歐洲進口家電專業代理經驗，旗下代理包括：紐西蘭 FISHER & PAYKEL 菲雪品克、法國 De Dietrich 帝璽...等知名品牌商品。


僑威有限公司為勁威國際於南部之據點，提供嘉義、台南、高雄及屏東等地區專業可靠的服務支援。

大師級的洗碗機



產品特色

- 全球首創抽屜式洗碗機
- 符合人體工學
- 7 人/ 14 人份中式多變化碗籃架
- 73°C 高溫殺菌
- 專利變頻、變速馬達
- 六種/八種洗程+三種附加選項
- 雙層可分開洗滌
- 設計師款搭配裝潢



抽拉輕巧免彎腰



單層可放 7 個中式碗



自動高溫烘乾免開門



單層最大耗水量 6.9L



單層平均耗電 600W



運轉最高 42 分貝

菲雪品克 打造您的完美廚房

帶你深入了解，世界專利的抽屜式洗碗機有多好用。



✓ 符合人體工學・免彎腰設計

作為抽屜式洗碗機的先驅，菲雪品克秉持人體工學設計理念，採用獨特的抽屜式開合方式，讓使用者無需彎腰或蹲下即可輕鬆操作。輕拉把手，便能享受便捷又舒適的使用體驗，貼心滿足不同年齡層的需求，為現代家庭提供更符合生活習慣的最佳選擇。

✓ Smart Drive®・專利變頻、變速馬達

菲雪品克抽屜式洗碗機搭載 Smart Drive® 專利變頻變速馬達，源自太空科技，能智慧驅動渦輪葉片以調整轉速，並搭配高效噴灑臂，大幅提升灑水效率與清洗效能，實現 A 級潔淨表現，同時達到省水、省電的節能效果。



✓ 6 種洗程・3 種附加選項

9 系列之抽屜式洗碗機配備 6 種洗程與 3 種附加功能，可依需求自由搭配使用。上下層獨立運作設計，讓您可同時選擇不同洗程，靈活因應各種餐具清洗需求，打造最貼近日常生活的洗碗體驗。

✓ 排風烘乾系統・不取出碗盤不反潮

菲雪品克洗碗機採用餘溫排風烘乾技術，洗程結束後，無需開啟抽屜，系統即自動啟動高效 Turbo 直流變速風扇，將機內熱氣與濕氣從面板下方排出。即使不使用光潔劑也能達到優異的烘乾效果，有效防止碗盤反潮，更可安心作為儲碗櫃使用，一機多用，便利加倍。





✓ 大容量・碗盤杯鍋輕鬆放

菲雪品克洗碗機單層具備高達 7 人份的大容量空間，除容納多個碗盤，大型鍋碗瓢盆也能輕鬆放入。側杯架、籃架則可自由調整或拆卸收納，靈活配置之內部空間，滿足各種餐具擺放需求，真正實現高效又彈性的清洗體驗。

✓ 符合華人習慣・可調式碗盤籃架

菲雪品克在碗盤籃架上精心設計，獨家之滑動機構能輕鬆拉伸，自由調整籃架間距，更符合亞洲家庭常用的各種大中小碗尺寸需求，聰明設計讓日常使用更加便利。



✓ 高溫消毒功能・73°C 有效殺菌

在 Smart Drive® 變頻馬達的驅動下，抽屜式洗碗機最高水溫可達73°C，有效達到殺菌效果，提供更安心的清潔體驗，讓您使用更放心、衛生更有保障。

✓ 安靜舒適・寧靜體驗

Smart Drive® 變頻馬達帶來極致靜音體驗，運轉時平均僅 42 dB，9 系列抽屜式洗碗機之內槽更是採用耐高溫塑鋼材質打造，幾近悄然無聲的清洗過程，讓您專注享受家的寧靜。



✓ 能源之星認證

菲雪品克抽屜式洗碗機榮獲 Energy Star 能源之星認證，每個抽屜在最大效能下僅耗水 6.9 公升，標準洗程電力消耗最高也僅約 1 度電。節能設計不僅減少水電浪費，更為您大幅節省日常開支，兼顧環保與經濟效益。



✓ 上下層分開使用・洗滌存放都便利

* DD60DCHX9 / DD60DHI9 / DD60DTX6HI1 限定 *

雙層款式之洗碗機，能同時運行不同的洗程，亦可單獨使用，當清洗少量餐具時，只需啟動上/下層而節能省水。此外，您也能靈活分類，上層專洗精緻餐盤，下層專用鍋具，滿足多樣化清洗需求。

✓ 簡易操作・外部顯示螢幕

* DD60DCHX9 / DD60SCTHX9 限定 *

外部顯示螢幕搭配簡潔操作按鈕，洗程設定一目了然，不僅操作簡便，還能清楚顯示機器的運作狀態與剩餘時間。此外，安全鎖之功能配備，亦可有效防止洗滌過程中誤觸，保障使用安全。



✓ 自備嵌門板，與櫥櫃整體設計


* DD60SHI9 / DD60DHI9 / DD60STX6HI1 / DD60DTX6HI1 限定 *

而設計師款洗碗機最大的優勢在於，您可選擇自備喜愛的門片樣式，完美搭配家中櫥櫃之整體風格，將洗碗機隱藏其中，無縫融入廚房空間，打造專屬於您的獨特美感。

✓ 獨家巧思・隱藏式控制面板

* DD60SHI9 / DD60DHI9 / DD60STX6HI1 / DD60DTX6HI1 限定 *

為了更完美融入您的裝潢風格，設計師款洗碗機將防水觸控操作按鈕巧妙安置於內側。簡單的三鍵操作，讓您在美觀保持與高效使用之間，無須妥協。



✓ 敲敲門板・獨特暫停系統

* DD60SHI9 / DD60DHI9 / DD60STX6HI1 / DD60DTX6HI1 限定 *

設計師款洗碗機若洗程途中需添加碗盤，只需輕敲門板兩下，即可啟動獨特之暫停功能，直覺且便利之操作，讓機器兼具優雅與實用。

購買前要注意的事！

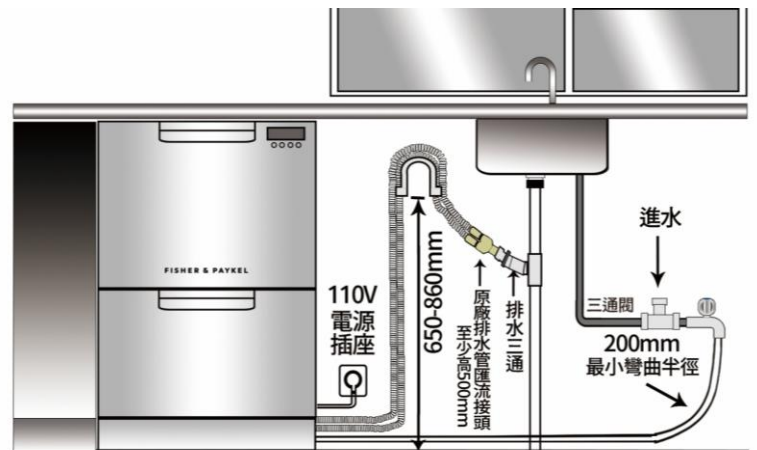
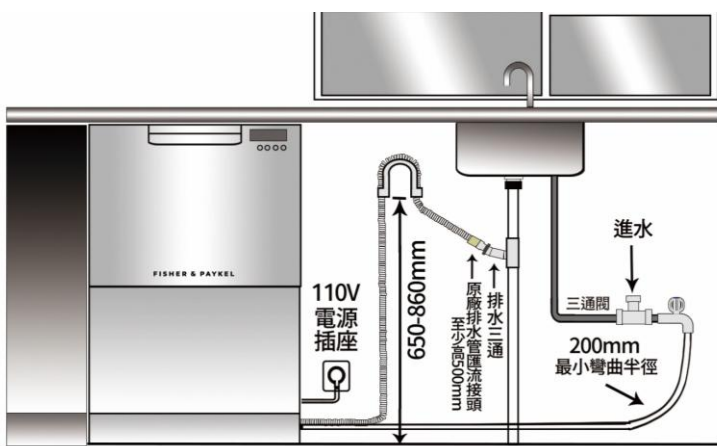
■ 安裝時須注意：

1. 櫥櫃內徑空間：

寬度600mm/深度560mm/高度依各機型而有所不同

2. 是否可接進水、排水、電源

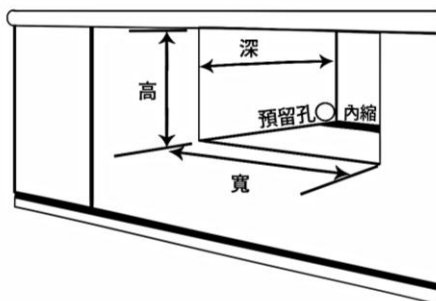
■ 請參考簡易安裝示意圖：



單層櫥櫃尺寸

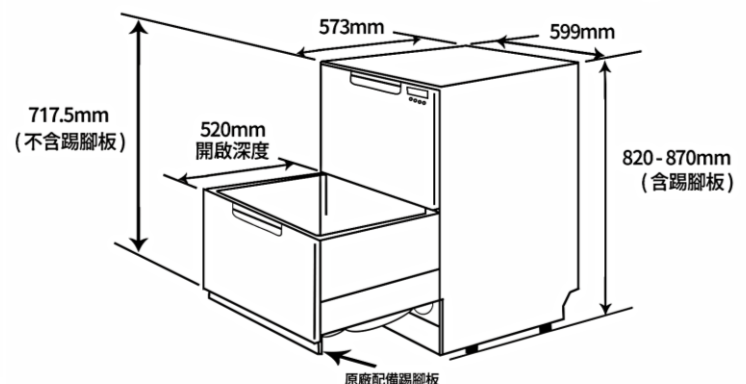
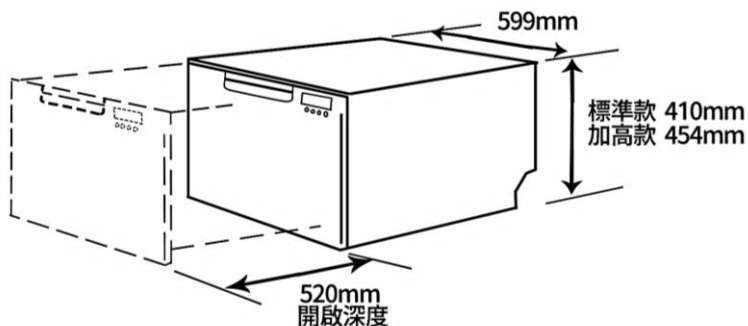
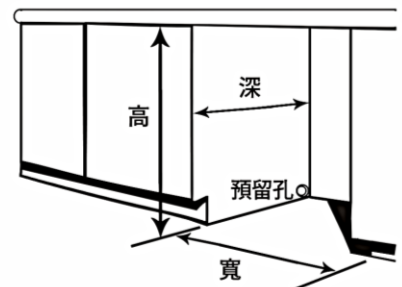
高 標準款 412mm
加高款 456mm
寬 600mm
深 560mm

管線通道(二選一)
預留孔 50mm
櫃體內縮 50mm



雙層櫥櫃尺寸

高 820-870mm
寬 600mm
深 560mm
預留孔 50mm



■ 預留孔：

1. 依照水槽位置決定洗孔在左/右側/水槽底板
2. 洗碗機安裝位置的兩邊櫥櫃不加裝整片落地側板

■ 洗碗機包裝內均附有詳細安裝手冊可供參考

F&P

菲雪品克

DishDrawer®

9系列 抽屜式洗碗機

■ 經典無指紋不銹鋼



DD60SCTHX9

加高款不銹鋼抽屜式洗碗機

NT\$ 44,500



深度加高款

尺寸 (W) 599 (D) 573 (H) 454 mm

櫥櫃尺寸 (W) 600 (D) 560 (H) 456 mm

電壓 110V / 60Hz

門板材質 無指紋不銹鋼



DD60DCHX9

雙層不銹鋼抽屜式洗碗機

NT\$ 68,800



外部顯示螢幕

尺寸 (W) 599 (D) 573 (H) 820 mm

櫥櫃尺寸 (W) 600 (D) 560 (H) 820 mm

電壓 110V / 60Hz

門板材質 無指紋不銹鋼

■ 設計面板搭配裝潢



DD60SHI9

單層設計師款抽屜式洗碗機

NT\$ 39,500



獨家敲敲門系統

尺寸 (W) 599 (D) 573 (H) 410 mm

櫥櫃尺寸 (W) 600 (D) 560 (H) 412 mm

電壓 110V / 60Hz

門板材質 自備門片(與櫥櫃整體設計)
(W) 595 (H) 408 (D) 16-20 mm

DD60DHI9

雙層設計師款抽屜式洗碗機

NT\$ 62,800



內部隱蔽式控制

尺寸 (W) 599 (D) 573 (H) 820 mm

櫥櫃尺寸 (W) 600 (D) 560 (H) 820 mm

電壓 110V / 60Hz

門板材質 自備門片(與櫥櫃整體設計)
上門 (W) 595 (H) 398 (D) 16-20 mm
下門 (W) 595 (H) 312 (D) 16-20 mm

菲雪品克的 洗程 與 烘乾效果



洗程	Heavy 強洗	Normal 標準洗	Eco 環保洗	Fast 快洗	Delicate 精緻洗	Rinse 洗清
適用	重油膩的 鍋具及碗盤	一般日常碗盤	一般 日常碗盤	較不油膩 鍋具及碗盤	瓷器/玻璃等 易碎餐具	非油膩 快速沖洗
洗滌 程序	主水溫65°C 清水沖洗 清水沖洗 清水沖洗 最後沖洗70°C * 高溫烘乾	主水溫55°C 清水沖洗 清水沖洗 清水沖洗 最後沖洗65°C * 高溫烘乾	主水溫45°C 清水沖洗 清水沖洗 最後沖洗60°C	主水溫45°C 清水沖洗 清水沖洗 最後沖洗55°C	主水溫45°C 清水沖洗 最後沖洗50°C * 高溫烘乾	冷水沖洗
預估 時間	131	116	123	33	86	10
附加 選項	* 加強烘乾 超快洗 73°C高溫殺菌	* 加強烘乾 超快洗 73°C高溫殺菌	X X X	* 加強烘乾 X X	* 加強烘乾 超快洗 X	X X X

* 包含烘乾的運作模式在洗程完成後會有風扇排風 120 分鐘。

1. 此表為 9 系列洗程。
2. 洗碗機實際清洗時間將受當下水溫及水壓影響，若與顯示的預計完成時間不同屬正常現象，請安心使用。

菲雪品克抽屜式洗碗機使用**高溫抽風烘乾**，當洗程結束後，
 會自動開始 **2 小時的餘溫排風** (強洗、標準洗、精緻洗)，
 讓水分子無法凝結於餐具上，讓碗盤達到**乾爽不返潮**的效果。
 若您將手靠近抽屜下方時感受到細微的暖風，即為洗碗機運作中的排風功能。

FISHER & PAYKEL

新品上市

精鋼抽屜洗碗機



全新升級

全自動 AUTO

自動偵測最適合洗程



全新平台

不銹鋼內槽

讓您有更多選擇



全新設計

抽屜加高

可收納 310 mm 大盤子



讓廚房設計成為焦點，兼具實用與美學

F&P

11 系列 設計師加高款抽屜式洗碗機



單層設計師加高款抽屜式洗碗機

DD60STX6HI1

尺 寸	(W) 599 (D)571 (H)454 mm
櫥 櫃 內 徑	(W) 600 (D)560 (H)456 mm
電 壓	110V / 60Hz
門 板 材 質	自備門片(與櫥櫃整體設計) (W) 596 (H) 452 (D)16-20 mm

NT\$ 66,800



雙層設計師加高款抽屜式洗碗機

DD60DTX6HI1

尺 寸	(W) 599 (D)571 (H)865 mm
櫥 櫃 內 徑	(W) 600 (D)560 (H)865 mm
電 壓	110V / 60Hz
門 板 材 質	自備門片(與櫥櫃整體設計) 上門 (W) 596 (H) 442 (D)16-20 mm 下門 (W) 596 (H) 311 (D)16-20 mm

NT\$ 98,800

人性化設計，更貼近您的生活

✓ 洗劑添加，智慧提醒

洗碗粉需依據每次碗盤的油膩程度自行添加，而光潔劑與軟化鹽則可預先加滿，機器會於每次運作時自動注入適量用量。當指示燈亮起時再補充即可，省心又便利。



前後可分開操作



✓ 分段式盤架，靈活運用

前後兩段式盤架可依自身使用需求靈活調整，盤架立起時可方便擺放西式餐盤，攤平則易於擺放湯炒鍋，自由調整，讓洗碗機使用空間效率最大化。



11系列全新升級共 八種 洗程



洗程	適用	附加選項
Auto 自動	自動提供最佳洗滌程序	加強烘乾
Heavy 強洗	重油膩的鍋具及碗盤	加強烘乾 高溫殺菌
Medium 標準洗	一般日常餐具	加強烘乾 減少噪音 高溫殺菌
Light 快洗	較不油膩的餐具 (無烘乾)	加強烘乾
60 min	油汙重或隔夜未洗的餐具 (無烘乾)	加強烘乾
Glassware 玻璃洗	瓷器/玻璃等精緻餐具	加強烘乾
Eco 節能	一般日常餐具	X
Rinse 沖洗	非油膩冷水沖洗(無烘乾)	X

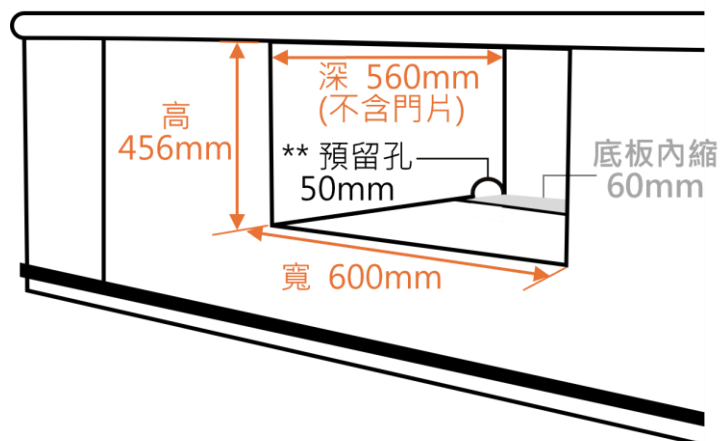
* 包含烘乾的運作模式在洗程完成後會有風扇排風 120 分鐘。

** 此表為 11 系列洗程。

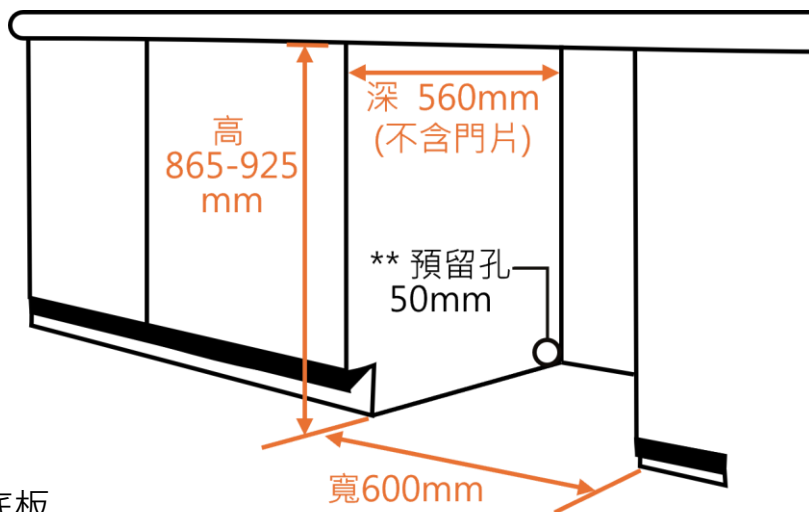
菲雪品克抽屜式洗碗機使用**高溫抽風烘乾**，當洗程結束後，會自動開始**2 小時的餘溫排風** (強洗、標準洗、精緻洗)，讓水分子無法凝結於餐具上，讓碗盤達到**乾爽不返潮**的效果。若您將手靠近抽屜下方時感受到細微的暖風，即為洗碗機運作中的排風功能。

11系列簡易安裝示意圖

■ 單層：

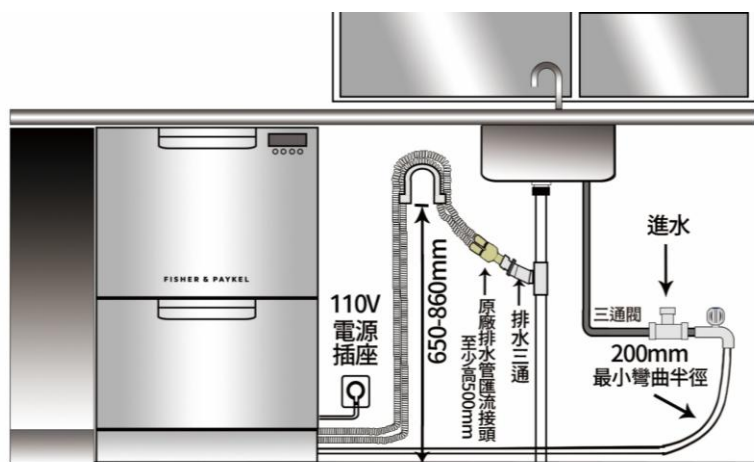
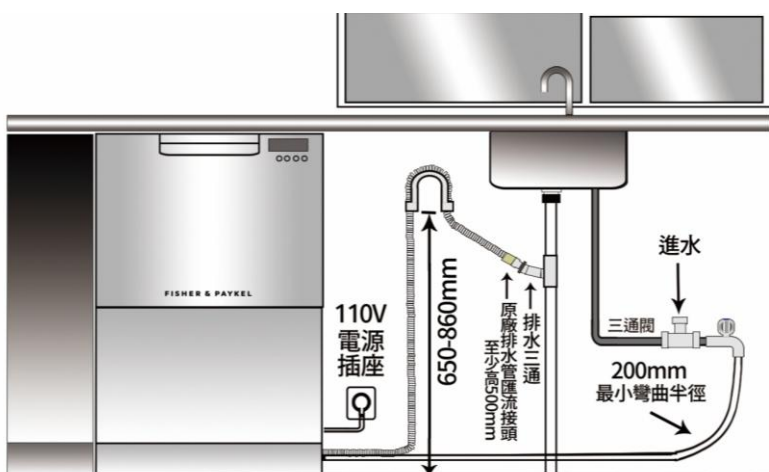


■ 雙層：




**預留孔：

1. 依照水槽位置決定洗孔在左/右側/水槽底板
2. 洗碗機安裝位置的兩邊櫥櫃不加裝整片落地側板



如何選擇適合的機型？



	加高款 不銹鋼	雙層 不銹鋼	單層 設計師款	雙層 設計師款	單層設計師 加高款	雙層設計師 加高款
型號	DD60SCTHX9	DD60DCHX9	DD60SHI9	DD60DHI9	DD60STX6HI1	DD60DTX6HI1

櫥櫃寬度：600 mm

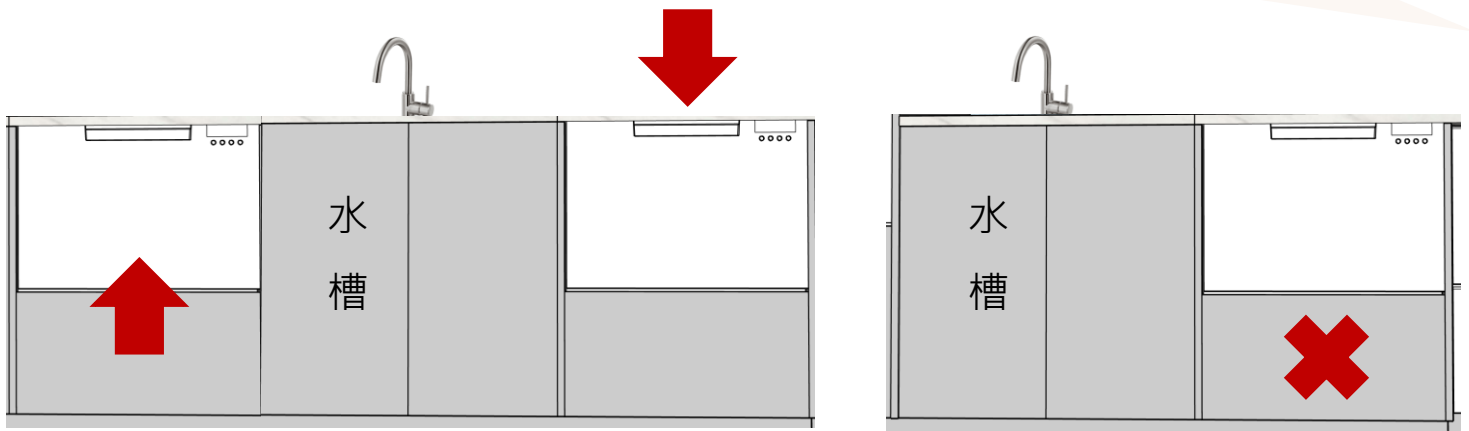
櫥櫃深度：560 mm (含門板 580 mm)

櫥櫃 高度	456 mm	820-870 mm	412 mm	820-870 mm	456 mm	865-925 mm
容量	7 人份	14 人份	7 人份	14 人份	7 人份	14 人份
分層 使用	-	V	-	V	-	V
內槽 材質	耐熱 PP	耐熱 PP	耐熱 PP	耐熱 PP	不銹鋼	不銹鋼
操作 面板	外部 顯示螢幕	外部 顯示螢幕	內部 隱藏面板	內部 隱藏面板	內部 隱藏面板	內部 隱藏面板
門板 材質	無指紋 不銹鋼	無指紋 不銹鋼	自備門片	自備門片	自備門片	自備門片
暫停 系統	外部按鍵	外部按鍵	敲敲門感應	敲敲門感應	敲敲門感應	敲敲門感應
運作 模式	6 種洗程	6 種洗程	6 種洗程	6 種洗程	8 種洗程	8 種洗程
定價	\$ 44,500	\$ 68,800	\$ 39,500	\$ 62,800	\$ 66,800	\$ 98,800



1. 可否先裝單層，之後視碗盤數量再加裝第二層？

由於單層款式洗碗機不具備踢腳板設計，因此無法於原單層款式洗碗機之下方再行加裝另一台。但若採用左右配置方式，例如先安裝於水槽左側，日後則可再利用右側空間靈活擴充。



2. 訂購後，新屋裝潢到什麼時程適合安裝洗碗機？



廚具整體已經完工



廚房鋪地板之前



安裝淨水器之前

在廚具已完工並具備水電、排水與廚下提籠條件後，技術人員才能進行洗碗機的安裝與進排水測試，請務必確認相關配備皆已就緒。

為避免洗碗機安裝時誤拉淨水器水線造成漏水，建議洗碗機應優先安裝後，再進行廚下淨水器的配置。如已安裝淨水器，也建議由原廠或您自行暫時移除，待洗碗機定位後再復原。

此外，若購置雙層款式洗碗機且廚房預計鋪設地板，請務必先完成洗碗機安裝，避免因地板高度變動導致機體無法順利嵌入櫥櫃。並請留意地板鋪設後，與檯面之間需保留至少 82 公分之淨高，以確保洗碗機之下層抽屜能流暢開啟。



1. 菲雪品克洗碗機有指定品牌的洗碗粉/洗碗錠嗎？

大部分洗碗機專用廠牌的洗碗粉/洗碗錠均可使用，惟各品牌之成分比例各有不同，洗潔能力亦有所差異，可依照自己的需求進行調整，然而不可使用液態洗碗精。

2. 是否需添加光潔劑/軟化鹽？

水質硬度會直接影響洗碗機的洗淨效果。以台灣而言中南部水質偏硬，建議定期添加軟化鹽，減少水垢生成並維持洗淨效率。另外，光潔劑可提升碗盤的乾燥速度與光澤度，依實際需求酌量添加，能讓洗後餐具更加亮潔。

3. 菲雪品克洗碗機需要定期保養嗎？

菲雪品克洗碗機內槽採用耐熱 PP 材質，洗程運作時亦會同步維持整機潔淨，機器本身幾乎無需額外保養。日常使用上，建議養成將碗盤與鍋具在放入前先去大塊菜渣的習慣，並依使用頻率定期清潔菜渣槽與油汙過濾網。此外，為維持機器效能與壽命，建議使用間隔亦不宜超過一個月。

4. 什麼東西可以放入洗碗機清洗？

洗碗機係透過高溫熱水及長時間反覆沖洗，以有效分解油汙並達到清潔效果。碗盤或餐具是否適用於洗碗機清洗，需視其是否能耐高溫或有無鍍膜等處理。為確保安全與機器使用壽命，建議事先洽詢碗盤或餐具之製造商。

5. 菲雪品克雙層洗碗機有幾條管線？

雙層洗碗機設計中，上/下層各配有一條獨立排水管，進水管與電源線則各為一條。因此整體配置為四條管線，安裝簡便。

F&P

全台獨家 抽屜式冰箱 (五合一保鮮模式)

從全冷藏到全冷凍的極致冰箱。



Freezer	Chill	Fridge	Pantry	Wine
-18°C	0°C	3°C	12°C	7-15°C



自動除霜，蔬果保鮮專利



設計師款，自由搭配喜好風格



智慧科技調節氣流，保鮮超群



RB36S25MKIW1

五合一抽屜式單門冰箱

尺 寸	(W) 855 (D) 557 (H) 640 mm
電 壓	110V / 60Hz
容 量	88L
門 板 材 質	自備門片(與櫥櫃整體設計)

NT\$ 158,000

抽屜式冰箱 五大保鮮模式

冷凍(-18 °C) / 微冷凍(0 °C) / 冷藏(3 °C) / 蔬果儲藏(12 °C) / 酒類(15 °C)



模式一：冷凍(-18 °C)

適合一般冷凍食品的儲存，且還有增加兩種靈活的冷凍功能－快速冷凍和深度冷凍，以便長期儲存冷凍物品。另附有瓶裝飲料快速冷藏功能。

適合儲存：肉類、海鮮、甜點和冰品。



模式二：微冷凍(0 °C)

微凍模式將隔間設置為適合易腐爛肉類、家禽和海鮮的理想溫度，將它們保持在盡可能接近冰點的溫度，以保持其重要的新鮮度。

適合儲存：容易變質的肉類、海鮮、啤酒等酒類。



模式三：冷藏(3 °C)

日常大多數食物的理想存放區，此模式下濕度較其他模式高，可延長如水果、蔬菜、乳製品或肉的新鮮食物保鮮時間。上部儲物托盤是存放桃子、櫻桃、奶酪和熟食等敏感食物的理想場所。

適合儲存：水果、蔬菜、乳製品、飲品、熟食、果醬、蜜餞等。



模式四：蔬果儲藏(12 °C)

專為需要在陰涼處儲存的食物而設計。蔬果儲藏室模式為您以前不知道如何處理並且總是存放在角落籃子內或櫥櫃上的所有食物提供了解決方案。

適合儲存：香蕉、洋蔥、酪梨、檸檬、芋頭、南瓜、馬鈴薯、糖、蜂蜜、麵包、穀物、蛋黃醬、堅果等陰涼處存放食品。



模式五：酒類(7-15 °C)

模式預設長期保存溫度是12°C，可自由調整成 7 °C-15°C的環境來儲存任何葡萄酒，以防止加速或減緩熟成的速度，完美保存酒的色澤跟口感。

適合儲存：任何葡萄酒。

F&P

全台唯一 全嵌設計師法式三門冰箱 (自動製冰)



Active Smart 全嵌入法式冰箱

- Active Smart 智能系統：
透過智慧科技調節氣流，創造穩定的溫度
維持冰箱內的環境，讓您的食物能更持久
保鮮。
- 自動除霜，並且雙風扇循環，冷藏、
冷凍互不竄流，智能省電又保鮮！





裝潢可以不必妥協
自由搭配
嵌入式門板



輕鬆製冰，滑軌拉取不費力



變頻風扇，節能冷卻



分開魚骨層架，專利調整間距



安全強化玻璃，防溢出設計



對開設計，空間明瞭



濕度調節鈕，靈活分類運用



RS36A72J1

多功能智慧嵌入式設計師冰箱

尺 寸	(W) 890 (D)603 (H)1825 mm
櫃 體 尺 寸	(W) 914 (D)635 (H)1829 mm
電 壓	110V / 60Hz
容 量	476L (冷藏331L 冷凍145L)
門 板 材 質	自備門片(與櫥櫃整體設計) 上門 (W) 451 (H)1123 mm 下門 (W) 906 (H)596 mm (詳情請洽官網)

NT\$ 168,000

De Dietrich  法國帝璽



 Made in France



爐具系列



horizone
無邊界感應



快速烹飪



德國陶瓷玻璃面板





灰珍珠93公分感應爐

DTI1199GE

NT\$ 108,000



尺寸 (W) 930 (D)440 (H)59 mm

櫥櫃空間 (W) 900 (D)410 mm

電壓 220V

功率 7200W (32A)

or 左區 右區
3600W 3600W

產品特色

- 無修飾邊框設計
- 智能觸控面板
- 三段火力快速鍵
- 定時定量煮沸模式
- 獨立換鍋火力追蹤
- 2區 / 3區 / 4區烹飪模式
- 99分鐘獨立計時器
- 兒童/清潔安全鎖
- 熱感應餘溫警示
- 獨立 Boost 瞬間加熱
- 15段火力設定
- 自動關機



深灰65公分感應爐

DTI1358DG

NT\$ 98,000



尺寸 (W) 650 (D)520 (H)64 mm

櫥櫃空間 (W) 560 (D)490 mm

電壓 220V

功率 7200W

or 左區 右區
3600W 3600W

產品特色

- 智能保溫 / 定時定量沸騰
- 上 / 下不鏽鋼邊框修飾
- 獨立 Boost 瞬間加熱
- 三段火力快速鍵
- 100% 無邊界感應設計
- 兒童/清潔安全鎖
- 全區統一加熱模式
- 智能觸控面板 / 顯示螢幕
- 15段火力設定
- 99分鐘獨立計時器
- 熱感應餘溫警示
- 自動偵測鍋具



SOLO 獨奏模式



DUO 二重奏模式



TRIO 三重奏模式



QUATTRO 四重奏模式

38公分無邊界感應爐

* 全/2 區烹飪模式



DTI1041X

NT\$ 60,000


尺 寸	(W) 380 (D)520 (H)61 mm
櫥櫃空間	(W) 340 (D)490 mm
電 壓	220V
功 率	4600W

產品特色

- 德國 SCHOTT CERAN 陶瓷玻璃觸控面板
- 99 分鐘獨立計時器
- 自動偵測鍋具
- 三段火力快速鍵
- 15 段火力設定

30公分雙口感應爐

* 2 區烹飪模式



DTI1101X

NT\$ 45,000



上 3100W

下 2000W

尺 寸	(W) 308 (D)518 (H)64 mm
櫥櫃空間	(W) 265 (D)490 mm
電 壓	220V
功 率	3100W

- 獨立 Boost 瞬間加熱
- 智能觸控面板
- 兒童/清潔安全鎖
- 熱感應餘溫警示
- 自動關機

120公分鉑金升降式抽油煙機

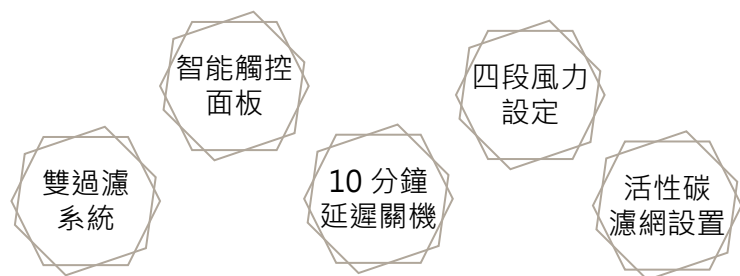
DHD1102X



NT\$ 128,000

尺 寸	(W) 1160 (D)100 (H)1042 mm
嵌 入 空 間	(W) 1160 (D)350 (H)742 mm
電 壓	220V
功 率	200W

* 嵌入空間皆含鼓風機高度



- ✓ 專為輕食料理中島檯面設計，最大吸力可達 715m³/h。
- ✓ 最低吸力聲響僅 30 分貝，設置異物彈回機關，清潔方面更輕鬆省力。



蒸、烤系列



旗艦款60公分智能烤箱

DOP8785A

NT\$ 88,800



- ✓ 深灰系列
- ✓ 專為台灣設計-繁體中文

尺 寸	(W) 558 (D)544 (H)583 mm
櫃 體 空 間	(W) 560 (D)565 (H)590 mm
電 壓	220V
功 率	3385W
容 量	73L

產品特色

- 歐洲效能等級 A+
- 全彩 TFT 觸控顯示螢幕
- 防傾倒伸縮滑軌設計
- 防撞擊緩衝門設計
- 四層冷觸機門
- 10 種低溫烹調方式
- 12 種加熱模式
- 智能 ICS - 15 種自動烹調模式
- 3 種高溫自清功能
- 共 50 種食譜烹飪指南



自動烹調模式



專業款60公分智能烤箱

DOP8774W

NT\$ 66,800



- ✓ 鉑金系列
- ✓ 專為台灣設計-繁體中文

尺 寸	(W) 558 (D)544 (H)583 mm
櫃 體 空 間	(W) 560 (D)565 (H)590 mm
電 壓	220V
功 率	3385W
容 量	73L

產品特色

- 歐洲效能等級 A+
- 全彩 TFT 觸控顯示螢幕
- 防傾倒伸縮滑軌設計
- 防撞擊緩衝門設計
- 四層冷觸機門
- 10 種低溫烹調方式
- 12 種加熱模式
- 智能 ICS - 15 種自動烹調模式
- 3 種高溫自清功能
- 共 35 種食譜烹飪指南



自動烹調模式

ICS主廚
自動烹調



將食材調味完成後，把食材重量輸入ICS智能系統，將為您評估最佳溫度及烹調時間，計算最佳出爐時間，藉由適當烹調鎖住食物的美味！



總門市：章記衛廚
高雄市前金區中華三路166號
07-2868111
客服LINE ID：@154mavis



台南生活館：永昕衛廚
台南市南區健康路二段213號
06-2635899
客服LINE ID：@lys9118v



夢時代百貨：章記衛廚
高雄市前鎮區中華五路789號B2
07-8416540
客服LINE ID：@893kindg



遠東SOGO百貨：章記衛廚
高雄市前鎮區三多三路217號6F
07-3355330
客服LINE ID：@089bkeid