



**C** 章記衛廚

# 家電全商品型錄

智慧家電領導品牌



2024  
GENERAL CATALOGUE  
第一季

**C** 總門市：章記衛廚  
高雄市前金區中華三路166號  
07-2868111  
客服 LINE ID：@154mavis



台南生活館：永昕衛廚  
台南市南區健康路二段213號  
06-2635899  
客服 LINE ID：@lys9118v

**夢時代** 夢時代.B2：章記衛廚  
高雄市前鎮區中華五路789號  
07-8416540  
客服 LINE ID：@893kindg

# LG Styler® 蒸氣電子衣櫥

一機三除 除菌 / 除臭 / 除濕

LG Styler 適合放置於居家各場所，美型設計更能滿足裝潢內嵌需求，  
提供全家人對於健康衣著的嚮往。



客廳玄關內嵌 | 與居家裝潢融為一體

臥室內嵌 | 有效利用臥室空間

更衣室內嵌 | 讓居家裝潢更具時尚品味

# LG Objet Collection®

## 調和美學傢電系列

— 隨心混搭 玩美你的空間 —



※機型與顏色以台灣上市為主

Life's Good

## 美好生活 / 新質感

用創新科技為您的生活加值

LG不斷致力於科技的創新 讓消費者體驗更佳的生活質感 追求更美好的生活意義與價值

LG 行動官網



### 電視·大型智慧顯示器·視聽產品

OLED系列	07
QNED系列	09
NanoCell/UHD系列	10
Lifestyle Screens系列	11
音響	13

### 洗衣機·乾衣機·電子衣櫥

WashTower™AI智控洗乾衣機	25
蒸氣滾筒洗衣機 / 免曬衣乾衣機堆疊組合	27
免曬衣乾衣機	28
蒸氣電子衣櫥	29
TWINWash™雙能洗	30
直立式洗衣機	33

### 空氣清淨機·空氣淨化風扇·除濕機

360°空氣清淨機	47
AeroTower™風革機	49
AeroFurniture新淨几	50
變頻除濕機	51

### 蒸氣洗碗機·冰箱

蒸氣洗碗機	15
Objet系列冰箱 / 冷凍櫃	18
敲敲看門中門冰箱	19
門中門對開冰箱	19
對開冰箱	20
窄版美型雙門冰箱	20
窄版美型直立式冷凍櫃	20
節能變頻雙門冰箱	21
變頻單門冰箱	22

### 吸塵器·清潔機器人

濕拖無線吸塵器	35
濕拖清潔機器人	39
雙旋拖地機器人	40

### 液晶顯示器

UltraGear™專業電競顯示器	53
-------------------	----

### 微波爐

智慧變頻微波爐	23
---------	----

### 冷氣

雙迴轉變頻空調	41
---------	----

### 筆記型電腦

gram極致輕薄筆電	54
------------	----

※產品型號規格以官網公告為準

了解更多



THE ART OF ESSENCE  
— 以藝術為名 —



LG SIGNATURE 介紹



LG SIGNATURE

## LG ThinQ® Home

讓您體驗零距離的智慧居家生活



歡迎入住LG ThinQ Home

這裡，可以盡情感受  
居家生活與智慧家電創造出的絕對便利生活

結束一天忙碌的工作回到家中  
享受空氣清淨機過濾後的健康呼吸空間  
啟動電子衣櫥，將外出衣物沾附的細菌去除  
夜晚時光，與家人品嚐美食的同時，點選一部電影助興  
這一切，只要一句指令或一指點擊，LG 智慧家電即刻為您運作

在LG ThinQ Home

坐享真實愜意的居家時刻，就是這麼簡單

### LG ThinQ® APP四大優勢

- 1 方便整合與掌控所有智慧型家電
- 2 可依您的喜好，提供相關建議滿足您的需求
- 3 主動維護並提供您及時建議
- 4 節能省電，最佳化產品效能



隨時隨地控制居家生活  
LG ThinQ應用程式  
讓您可隨處即時控制  
智慧型家電



檢查和監控您的裝置  
只須連上Wi-Fi  
就可隨時監控和檢查  
智慧型設備



智慧診斷  
取得診斷結果和實用秘訣  
協助您使用和維護 LG 產品

※畫面為示意圖，僅供參考，實際畫面可能有所不同。

# LG 全方位尊榮產品養護服務

## 安心到府服務 產品專業呵護



 <p><b>PuriCare™ 空氣清淨機</b> 外觀清潔 / 葉片清潔 進出風處清潔 / 感測器清潔 更換 HEPA 濾網</p>	 <p><b>CordZero™ 清潔機器人</b> 更換 防糾結刷頭 / 鼻輪 更換 HEPA 濾網 / 全新電池 更換 左右邊刷 水箱棉芯 (濕拖版)</p>
 <p><b>CordZero™ A9/A9T</b> 全機體清潔養護 專業標準機體檢測 深層污垢清潔</p>	 <p><b>PuriCare™ 變頻除濕機</b> 專業標準機體檢測 外觀清潔 / 水箱清潔 濾網清洗 / 蒸發器清潔</p>
 <p><b>AeroTower™ 風草機</b> 全機體清潔養護 專業標準機體檢測 更換 HEPA 濾網</p>	 <p><b>DUALCOOL 家用空調</b> 專業標準機體檢測 全機體清潔養護</p>
 <p><b>直立式/滾筒式洗衣機</b> 全機體清潔養護 專業標準機體檢測 深層污垢清潔</p>	 <p><b>免曬衣乾衣機</b> 全機體清潔養護 專業標準機體檢測 機體拆卸清潔</p>

原廠尊榮服務三大保證 ※100%原廠耗材及零件 ※維修零件享有原廠三個月保固 ※更換電池保固六個月  
 詳細保養內容請見官網

- 訂購方式**
- STEP1: 請至LG官網
  - STEP2: 選擇家電分類並找到保養服務
  - STEP3: 選擇想要的保養服務並完成下訂



服務專線：0800-898-899 / 手機請撥 (02)2162-1196

# LG 全方位尊榮到府教學服務

## 專人到府講解 產品使用秘訣

產品	教學內容	適用型號
<b>LG SIGNATURE 系列產品</b> 	<ul style="list-style-type: none"> <li>● 產品特點與功能操作</li> <li>● ThinQ® 雲端行程下載</li> <li>● 日常清潔保養說明</li> </ul>	Signature 系列機型
<b>LG DUALCOOL WiFi 雙迴轉冷暖變頻空調</b> 	<ul style="list-style-type: none"> <li>● 遙控器使用教學</li> <li>● WiFi 連線設定 (限定內建 WiFi 機種)</li> <li>● ThinQ® 功能教學</li> <li>● 冷氣濾網拆卸保養教學</li> <li>● 空汙偵測器保養 (限LS-43AHU/LS-43ACU)</li> </ul>	一對一及一對多WiFi 系列機型
<b>LG OLED evo</b> 	<ul style="list-style-type: none"> <li>● 智慧滑鼠遙控器</li> <li>● 手機鏡射功能 (Android/ios)</li> <li>● IoT 物聯網設定 &amp; AI 語音功能</li> <li>● 機上盒整合</li> <li>● AI 個人化模式設定 &amp; 藝廊模式</li> </ul>	OLED 機型 75 吋以上Nano及QNED 機型
<b>LG WashTower™ AI 智控洗乾衣機</b> 	<ul style="list-style-type: none"> <li>● 乾衣層架使用</li> <li>● 面板功能操作</li> <li>● 洗乾衣機保養行程</li> <li>● ThinQ® 雲端下載行程</li> </ul>	WashTower 全機型
<b>LG 洗乾堆疊</b> 	<ul style="list-style-type: none"> <li>● 乾衣層架使用</li> <li>● 面板功能操作</li> <li>● 洗乾衣機保養行程</li> <li>● ThinQ® 雲端下載行程</li> </ul>	洗乾堆疊全系列 (限洗脫堆疊型洗衣機銷售組合) ※僅限銷售組合, 單獨購買不提供教學服務
<b>LG TWINWash™ 雙能洗</b> 	<ul style="list-style-type: none"> <li>● 乾衣層架使用</li> <li>● 面板功能操作</li> <li>● 洗乾衣機保養行程</li> <li>● ThinQ® 雲端下載行程</li> </ul>	TWINWash 全系列 (包含乾衣機+迷你洗滌組合)
<b>LG Styler® 蒸氣電子衣櫥</b> 	<ul style="list-style-type: none"> <li>● 層架使用</li> <li>● 濾網清潔</li> <li>● 面板功能操作</li> <li>● ThinQ® 雲端下載行程</li> </ul>	Styler 全機型
<b>LG InstaView™ 敲敲看 門中門冰箱</b> 	<ul style="list-style-type: none"> <li>● 冰飲霸按鍵功能操作示範說明</li> <li>● ThinQ® 操作說明</li> <li>● 濾芯更換說明</li> <li>● 層架調整說明</li> </ul>	GR-QLFC87GS GR-QBFL87BS GR-QPLC82BS GR-QLF87GSP
<b>LG QuadWash™ Steam 四方洗蒸氣洗碗機</b> 	<ul style="list-style-type: none"> <li>● 濾網清潔</li> <li>● 面板功能操作</li> <li>● 洗劑使用方式</li> <li>● 洗碗機保養行程</li> <li>● ThinQ® 雲端下載行程</li> </ul>	洗碗機全機型
<b>LG CordZero™ A9 TS 系列 All-in-One 濕拖無線吸塵器</b> 	<ul style="list-style-type: none"> <li>● 全吸頭使用介紹</li> <li>● 三效濾網拆卸與清洗介紹</li> <li>● 自動集塵與集塵壓縮功能介紹</li> <li>● 隱藏吸頭收納與電池充電使用說明</li> </ul>	A9T 全機型

※消費者於2024/01/01-2024/12/31期間內購買上表產品型號皆可免費申請一次到府教學服務，尊榮到府教學最後申請日期至2025/01/31

原廠尊榮服務三大保證 ※100%原廠耗材及零件 ※維修零件享有原廠三個月保固 ※更換電池保固六個月

- 申請方式**
- STEP1: 請至LG官網<售後服務與維修>
  - STEP2: 請選擇維修服務分類下的<申請維修/保養/教學服務>
  - STEP3: 填寫基本資料，選擇產品型號及填寫申請服務內容
  - STEP4: 送出申請，完成!

服務專線：0800-898-899 / 手機請撥 (02)2162-1196

線上申請





身歷其境的真實感動 來自超越想像的亮度  
**OLED 璀璨再突破**

資料來源：根據Omdia市場調查2013-2023年OLED電視出貨量所得數據。該調查結果並非由LG背書。任何引用風險由引用方自行承擔。



**OLED自體發光且獲護眼認證**

LG OLED不需背光模組，像素獨立發光，讓每一幀影像景深呈現無限對比度，更榮獲德國萊因TÜV+美國UL低藍光、不閃爍與無眩光認證。

\*OLED全型號通用



**智慧增亮引擎 (Brightness Booster)**

智慧增亮引擎\*能啟動亮度智慧升級演算法 (Light Boosting Algorithm)，使G3亮度增加70%\*\*，C3亮度增加20%\*\*\*。

\*不含A3系列 \*\*亮度提升70%適用於65及55G3 \*\*\*不含42及48C3



**α9第六代AI影音處理晶片**

為OLED設計的專用處理晶片，AI智慧演算影像、色彩及畫面並優化音訊效果，進而呈現身歷其境的震撼感受。

\*A3為α7第六代 AI 4K 影音處理晶片



**AI影像Pro (AI Picture Pro) 支援杜比視界 (Dolby Vision)**

原始影像透過AI智慧升頻、OLED動態色彩調節Pro及HDR進階優化技術，達到雜訊去除、清晰度提升及主體強化；全畫面以20,000個區塊個別進行亮度及色彩調節，智慧演算細膩美好畫質。



**AI音效Pro (AI Sound Pro) 杜比全景聲 (Dolby Atmos)**

透過AI演算模擬9.1.2聲道提供高度臨場感，並能最佳化音訊內容調整高低頻的音量，讓所有音訊都比以往更逼真。



**電競首選 高規格遊戲體驗**

4K 120Hz螢幕更新率、0.1毫秒的反應時間、NVIDIA G-Sync相容性、AMD FreeSync Premium等無延遲電競效果，為遊戲樹立全新標準。支援 GeForce Now雲端遊戲服務，電競享受無疆界。

\*不含A3系列

**LG SIGNATURE OLED 8K Z3 8K 尊爵系列**




88"

88型	OLED88Z3PSA	重量:105.5kg	機身尺寸(W*H*D) 含底座(mm): 1961x1458x281	*寬/高/深mm
-----	-------------	------------	------------------------------------	----------

- 面板技術: 8K OLED
- 背光技術: 真實純黑自體發光技術
- 影像晶片: α9 第六代 AI 8K 影音處理晶片
- 護眼認證: 德國萊因 TÜV + 美國 UL 低藍光 / 不閃爍 / 無眩光認證
- HDMI 端子數: HDMI2.1 - 4 組
- AI 音效: 模擬 9.1.2 環繞音效 / 支援 Dolby Vision & Dolby Atmos


**LG OLED evo | Gallery Edition G2 | G3 零間隙藝廊系列**



97/83/65/55"

97型	OLED97G2PSA	重量:56.4kg	機身尺寸(W*H*D) 不含底座(mm): 2155x1255x28.2	專用原廠壁掛
83型	OLED83G3PSA	重量:40.9kg	機身尺寸(W*H*D) 不含底座(mm): 1847x1057x28.0	專用原廠壁掛
65型	OLED65G3PSA	重量:23.9kg	機身尺寸(W*H*D) 不含底座(mm): 1441x826x24.3	專用原廠壁掛
55型	OLED55G3PSA	重量:17.8kg	機身尺寸(W*H*D) 不含底座(mm): 1222x703x27.2	專用原廠壁掛

- G3
- 面板技術: 4K OLED evo
  - 背光技術: 真實純黑自體發光技術
  - 影像晶片: α9 第六代 AI 4K 影音處理晶片
  - 護眼認證: 德國萊因 TÜV + 美國 UL 低藍光 / 不閃爍 / 無眩光認證
  - HDMI 端子數: HDMI2.1 - 4 組
  - AI 音效: 模擬 9.1.2 環繞音效 / 支援 Dolby Vision & Dolby Atmos
- G2
- 影像晶片: α9 第五代 AI 4K 影音處理晶片
  - AI 音效: 模擬 7.1.2 環繞音效 / 支援 Dolby Vision & Dolby Atmos



83/77/65/55/48/42"

83型	OLED83C3PSA	重量:41.6kg	機身尺寸(W*H*D) 含底座(mm): 1851x1092x279	壁掛規格 (VESA AXB)mm: 400x400
77型	OLED77C3PSA	重量:27.1kg	機身尺寸(W*H*D) 含底座(mm): 1711x1035x267	壁掛規格 (VESA AXB)mm: 300x200
65型	OLED65C3PSA	重量:18.5kg	機身尺寸(W*H*D) 含底座(mm): 1441x880x230	壁掛規格 (VESA AXB)mm: 300x200
55型	OLED55C3PSA	重量:16.0kg	機身尺寸(W*H*D) 含底座(mm): 1222x757x230	壁掛規格 (VESA AXB)mm: 300x200
48型	OLED48C3PSA	重量:16.8kg	機身尺寸(W*H*D) 含底座(mm): 1071x675x230	壁掛規格 (VESA AXB)mm: 300x200
42型	OLED42C3PSA	重量:10.1kg	機身尺寸(W*H*D) 含底座(mm): 932x577x170	壁掛規格 (VESA AXB)mm: 300x200

- 面板技術: 4K OLED evo
- 背光技術: 真實純黑自體發光技術
- 影像晶片: α9 第六代 AI 4K 影音處理晶片
- 護眼認證: 德國萊因 TÜV + 美國 UL 低藍光 / 不閃爍 / 無眩光認證
- HDMI 端子數: HDMI2.1 - 4 組
- AI 音效: 模擬 9.1.2 環繞音效 / 支援 Dolby Vision & Dolby Atmos



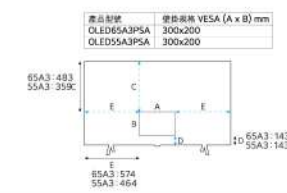
**LG OLED A3 經典系列**



65/55"

65型	OLED65A3PSA	重量:17.3kg	機身尺寸(W*H*D) 含底座(mm): 1449x896x235	壁掛規格 (VESA AXB)mm: 300x200
55型	OLED55A3PSA	重量:14.5kg	機身尺寸(W*H*D) 含底座(mm): 1228x772x235	壁掛規格 (VESA AXB)mm: 300x200

- 面板技術: 4K OLED
- 背光技術: 真實純黑自體發光技術
- 影像晶片: α7 第六代 AI 4K 影音處理晶片
- 護眼認證: 德國萊因 TÜV + 美國 UL 低藍光 / 不閃爍 / 無眩光認證
- HDMI 端子數: HDMI2.0 - 3 組
- AI 音效: 模擬 5.1.2 環繞音效 / 支援 Dolby Vision & Dolby Atmos





## 量子增色+奈米控色 極致色彩 唯我定義



AI 影像升頻技術  
(AI Super Upscaling)

AI 智慧演算以減少雜訊、提升解析度並提升影像銳利度來呈現美好畫質。




Quantum Dot量子增色+  
NanoCell奈米控色+Mini LED

智慧量子點增色結合奈米控色，過濾色彩雜質留下純粹與細膩色彩，搭配僅有一般LED的1/40大小的Mini LED，讓更多光線進入螢幕，提升影像亮度與細節。



全新 a7 第六代  
AI 影音處理晶片

數以千計的微型背光燈充滿螢幕，結合最新影音處理晶片的演算法精準控光，準確偵測擷取物體資訊的同時提高對比度及亮度，大幅減少光暈效應。



百萬動態灰階

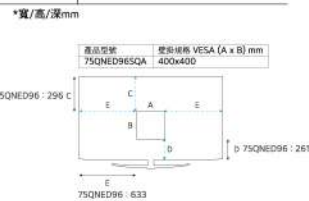
超廣域百萬灰階的動態漸層，能即時針對動態灰階進行升頻，進化後的影像表現，比以往更好上64倍，同時增強畫面的陰影細節和銳利的暗部對比。

## LG QNED8K MiniLED QNED 96 系列



75"

75型	75QNED96SQA	重量: 41.3kg	機身尺寸 (W*H*D) 含底座 (mm): 1665x1032x405	壁掛規格 (VESA AXB)mm: 400x400
-----	-------------	------------	--------------------------------------	----------------------------



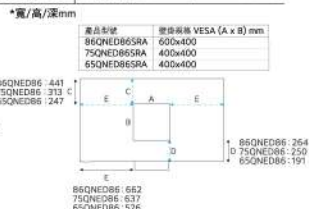
- 面板技術: 8K QNED MiniLED
- 背光技術: Mini LED 背光技術 / 精準控光技術 Pro+
- 影像晶片: a9 第五代 AI 8K 影音處理晶片
- AI 音效: 模擬 7.1.2 環繞音效 / 支援 Dolby Vision & Dolby Atmos
- HDMI 端子數: 4 組 (HDMI 2.1)

## LG QNED MiniLED QNED 86 系列



86/75/65"

86型	86QNED86SRA	重量: 67.9kg	機身尺寸 (W*H*D) 含底座 (mm): 1925x1174x370	壁掛規格 (VESA AXB)mm: 600x400
75型	75QNED86SRA	重量: 50.1kg	機身尺寸 (W*H*D) 含底座 (mm): 1673x1040x370	壁掛規格 (VESA AXB)mm: 400x400
65型	65QNED86SRA	重量: 35.0kg	機身尺寸 (W*H*D) 含底座 (mm): 1452x907x285	壁掛規格 (VESA AXB)mm: 400x400




- 面板技術: 4K QNED MiniLED
- 背光技術: Mini LED 背光技術 / 精準控光技術
- 影像晶片: a7 第六代 AI 4K 影音處理晶片
- AI 音效: 模擬 5.1.2 環繞音效 / 支援 Dolby Vision & Dolby Atmos
- HDMI 端子數: 4 組 (HDMI 2.1 - 2 組 | HDMI 2.0 - 2 組)

## LG QNED QNED 81 系列



86/75/65/55"

86型	86QNED81SRA	重量: 63.5kg	機身尺寸 (W*H*D) 含底座 (mm): 1925x1178x370	壁掛規格 (VESA AXB)mm: 600x400
75型	75QNED81SRA	重量: 41.5kg	機身尺寸 (W*H*D) 含底座 (mm): 1677x1042x370	壁掛規格 (VESA AXB)mm: 400x300
65型	65QNED81SRA	重量: 26.3kg	機身尺寸 (W*H*D) 含底座 (mm): 1456x909x285	壁掛規格 (VESA AXB)mm: 300x300
55型	55QNED81SRA	重量: 19.3kg	機身尺寸 (W*H*D) 含底座 (mm): 1236x746 x260	壁掛規格 (VESA AXB)mm: 300x300




- 面板技術: 4K QNED
- 背光技術: 區域控光
- 影像晶片: a7 第六代 AI 4K 影音處理晶片
- AI 音效: 模擬 5.1.2 環繞音效
- HDMI 端子數: 4 組 (HDMI 2.1 - 2 組 | HDMI 2.0 - 2 組)

## LG QNED QNED 75 系列



75/65/55/50/43"

75型	75QNED75SRT	重量: 36.9kg	機身尺寸 (W*H*D) 含底座 (mm): 1675x1029x359	壁掛規格 (VESA AXB)mm: 400x400
65型	65QNED75SRT	重量: 24.9kg	機身尺寸 (W*H*D) 含底座 (mm): 1452x906x295	壁掛規格 (VESA AXB)mm: 300x300
55型	55QNED75SRT	重量: 16.7kg	機身尺寸 (W*H*D) 含底座 (mm): 1233x781x257	壁掛規格 (VESA AXB)mm: 300x300
50型	50QNED75SRT	重量: 14.4kg	機身尺寸 (W*H*D) 含底座 (mm): 1120x718x257	壁掛規格 (VESA AXB)mm: 200x200
43型	43QNED75SRT	重量: 9.9kg	機身尺寸 (W*H*D) 含底座 (mm): 967x621x216	壁掛規格 (VESA AXB)mm: 200x200



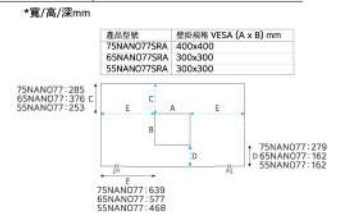
- 面板技術: 4K QNED
- 背光技術: 區域控光
- 影像晶片: a5 第六代 AI 4K 影音處理晶片
- AI 音效: 模擬 5.1.2 環繞音效
- HDMI 端子數: 4 組 (HDMI 2.0)

## NanoCell Nano 77系列



75/65/55"

75型	75NANO77SRA	重量: 31.8kg	機身尺寸 (W*H*D) 含底座 (mm): 1678x1027x361	壁掛規格 (VESA AXB)mm: 400x400
65型	65NANO77SRA	重量: 21.7kg	機身尺寸 (W*H*D) 含底座 (mm): 1454x903x269	壁掛規格 (VESA AXB)mm: 300x300
55型	55NANO77SRA	重量: 14.1kg	機身尺寸 (W*H*D) 含底座 (mm): 1235x780x230	壁掛規格 (VESA AXB)mm: 300x300



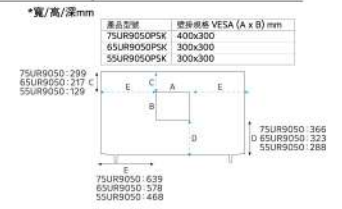
- 面板技術: 4K Nanocell
- 背光技術: 直下式背光
- 影像晶片: a5 第六代 AI 4K 影音處理晶片
- AI 音效: 模擬 5.1.2 環繞音效
- HDMI 端子數: 3 組 (HDMI 2.0)

## UHD TV ThinQ UR9050系列



75/65/55"

75型	75UR9050PSK	重量: 34.0kg	機身尺寸 (W*H*D) 含底座 (mm): 1677x1032x359	壁掛規格 (VESA AXB)mm: 400x300
65型	65UR9050PSK	重量: 24.0kg	機身尺寸 (W*H*D) 含底座 (mm): 1456x904x295	壁掛規格 (VESA AXB)mm: 300x300
55型	55UR9050PSK	重量: 15.4kg	機身尺寸 (W*H*D) 含底座 (mm): 1236x783x257	壁掛規格 (VESA AXB)mm: 300x300



- 面板技術: 4K UHD
- 背光技術: 側光式
- 影像晶片: a5 第六代 AI 4K 影音處理晶片
- AI 音效: 模擬 5.1.2 環繞音效
- HDMI 端子數: 3 組 (HDMI 2.0)

沒有電視  
也能享受電視



LG OLED | Objet Collection 沒有電視 也能享受電視

Easel



如擺上一幅畫 增添居家色彩  
支援5度傾斜或零間隙安裝。



螢幕尺寸切換 隨心所欲  
全畫框(Full view)能觀看電視與展示藝術或攝影作品。切換成AI畫框(Line view)成為音樂播放器。



採用丹麥紡織品牌Kvadrat高訂布料  
打造簡約有質感的北歐居家氛圍。

LG OLED Flex 多種曲面 更具沉浸感



一款螢幕 20段曲度  
平面到曲面，可切換20種曲度。



個人化沉浸享受  
曲面螢幕中央和邊緣距離更接近，提供更佳的沉浸感。



超級抗反射技術  
減少光線、物體與人物反射，相較前幾代產品，反射減少25%。

LG StanbyME 閨蜜機 視界隨我行



多角度 隨心調整  
垂直旋轉、水平轉動及傾斜，高低自由調整，使用最舒適。



真無線 隨處可看  
內建電池可無線隨處移動使用，單次充電續航力達3小時。



輕觸控 方便操作  
觸控式螢幕，輕點即可輕鬆操作。

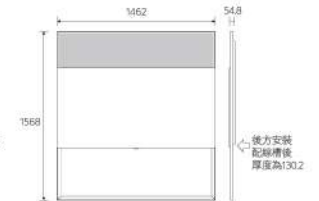
LG OLED | Objet Collection Easel OLED 4K電視



Easel | 65"

65型	65ART90ESQA	重量: 52kg	機身尺寸(W*H*D)含底座(mm): 1462x1568x54.8
			*寬/高/深mm

- 面板類型: 4K OLED 面板
- 背光技術: 真實純黑自體發光技術
- 影像晶片: α9 第五代 4K 影音處理晶片
- 護眼認證: 德國萊因 TÜV + 美國 UL 低藍光 / 不閃爍 / 無眩光認證
- HDMI 端子數: HDMI 2.1 - 4 組
- AI 音效: 模擬 7.1.2 環繞音效 / 支援 Dolby Vision IQ & Dolby Atmos
- 螢幕更新率: 120Hz



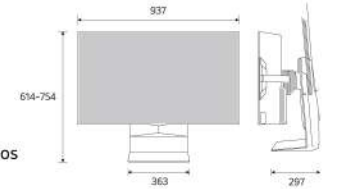
LG OLED Flex FLEX OLED 4K電視



FLEX曲面多變系列 | 42"

42型	42LX3QPSA	重量: 22.6kg	機身尺寸(W*H*D)含底座(mm): 937x616(-756)x296.8
			*寬/高/深mm

- 面板類型: 4K OLED 面板
- 從平面到曲面 自由調整 切換 20 種不同曲度
- 背光技術: 真實純黑自體發光技術
- 影像晶片: α9 第五代 4K 影音處理晶片
- 護眼認證: 德國萊因 TÜV + 美國 UL 低藍光 / 不閃爍 / 無眩光認證
- HDMI 端子數: HDMI 2.1 - 4 組
- AI 音效: 模擬 7.1.2 環繞音效 / 支援 Dolby Vision IQ & Dolby Atmos
- 螢幕更新率: 120Hz



LG StanbyME 閨蜜機 觸控螢幕



StanbyME系列 | 27"

- 顯示器: 27吋觸控螢幕
- 作業系統: webOS Smart
- 影像晶片: α7 第四代 AI 影音處理晶片
- 音效: 10W, 2.0 聲道
- AI 功能: ThinQ, Apple AirPlay 2, Apple HomeKit, Home Dashboard, Screen Share
- OTT 影像平台服務: Netflix, YouTube, Amazon Prime Video, Disney+
- 連線介面: Wifi、NFC 功能 (近距離無線通訊功能)、藍芽 5.0、HDMI\*1、USB\*1
- 電池: 內建電池 (支援達 3 小時無線使用)
- 機身尺寸 (W\*H\*D) 含底座 (mm): 621x1395x397 (直向螢幕, 高度最高時)
- 重量 (機身連底座): 17.5kg

※產品影像與規格因地區、國家或螢幕尺寸而異。※所支援OTT影音串流平台服務以訂閱為主，依國家而不同。※螢幕分享(螢幕鏡像)方法與影像可能依行動裝置規格與製造商而異。※電池使用3小時為標準模式，依實際使用情形不同會有差異。※產品型號規格以官方公告為準。

電視·大型顯示器  
蒸氣洗滌·冰箱  
微波爐  
洗衣機·乾衣機  
清潔機器人  
冷氣  
空氣清淨機·除濕機  
空氣淨化風扇  
液晶顯示器  
筆記型電腦

# LG SoundBar SC9S


## 超維度6D立體聲霸

# 立體震撼 超越平面



Dolby Atmos    dtsX    IMAX ENHANCED

## LG SoundBar SC9S 超維度6D立體聲霸



超維度6D立體聲霸

### 3重空間環繞音效+3重向上天空聲浪

重實現多維度6D環繞音場，完美呈現逼真多聲道音效輸出，讓聲音豐富震撼，突破娛樂體驗極限。



### AI空間音效定位

根據所在空間精確分析並校正失真的音效，針對您的居家環境提供最佳音效。



### VRR/ALLM遊戲支援

傳輸流暢清晰的120Hz影像及支援VRR/ALLM，享受零失真流暢電玩體驗。

\*HDMI支援@120Hz VCBR 4:2:0 (8bit)

## LG 電視完美搭檔




### WOW同步音場

LG Sound Bar與LG電視同時發聲，提供您究極的聆聽體驗



### WOW智慧操作介面

用LG電視遙控器就能控制Sound Bar，且電視畫面也能設定Sound Bar功能



### WOW專屬支架

確保Sound Bar安裝於最佳音場位置，不管立式或壁掛安裝，盡顯超凡品味



### WOW Cast 無線高品質音效傳輸

內建高品質無線傳輸Dolby Atmos的音效，小空間也不用煩惱如何收納連接線



型號	SC9S
Sound bar尺寸 (mm)(寬 x 高 x 深)	920 x 63 x 125
重低音尺寸 (mm)(寬 x 高 x 深)	221 x 390 x 313
總輸出功率	400W
聲道	3.1.3
支援高品質音樂格式	杜比全景聲 / DTS:X / IMAX Enhanced
音效模式	標準 / 劇院 / 音樂 / 清晰人聲 / 運動 / 遊戲
3重空間環繞音效	●
智慧升頻混音	●
清晰人聲模式	●
AI空間音效定位	●
Airplay 2	●
Spotify / TIDAL Connect (MQA)	●
VRR, ALLM, 120Hz	●
同步音場	●
智慧操作介面	●
支援Google / Alexa	●
APP	iOS / Android OS
連接	HDMI 1 In / 1 Out (eARC), Optical, Wi-Fi, Bluetooth
HDMI cable	●

\*產品型號與規格以實際公佈為準

\*同步音場與智慧操作介面適用於型號：2023與2022 LG OLED電視系列、LG QNED 99/96/91/86/81電視系列。  
 \*\*專屬支架適用於型號：55、65、77吋LG OLED C2/C3電視系列。  
 \*\*\*無線高品質音效傳輸適用於型號：搭載第5代AI 4K影片處理晶片電視系列。  
 \*\*\*\*以上功能購買時可能不會立即享有該服務，需待軟體更新，更新時需解鎖電視。

# LG XBOOM 360

## 小宇宙 全景聲藍牙音響

# 360°聲光宇宙 沉浸無限




## 360°全域音場

無論何時、何地、任何角度，由裡而外無死角讓您體驗最純粹與真實的音樂品質。



## 自訂氣氛燈

自訂專屬氣氛燈，提供 1680 萬種色彩可任選，提供您不同的聽、視覺感受。



## 頂級織布設計

有如精品般的完美織品觸感，與各種居家風格與情境都能完美搭配。



## LG XBOOM 360 全景聲藍牙音響



XBOOM專屬APP  
音樂體驗多變



DJ模式  
隨時享受派對時光



特製弧形手把  
攜帶便利



體積小攜帶方便  
隨處打造音樂主場



24小時高續航力



IP54防水防塵



系列	RP4				XO3	
	RP4G	RP4BE	RP4	RP4B	XO3QBE	XO3QBK
型號	深藍綠	典雅米	微醺紅	石墨黑	典雅米	石墨黑
顏色						
音效	360° 全向性音效技術	360° 全向性音效技術	360° 全向性音效技術	360° 全向性音效技術	360° 全向性音效技術	360° 全向性音效技術
揚聲器系統	1組壓縮空氣型高音單體				1組絨質球頂高音單體 1組玻璃纖維中音單體	
情境氣氛燈	內建9種模式共可自訂1,680萬種組合 DJ刷臉音效				3種氣氛燈混合 提供9種情境模式	
無線派對模式	-	-	-	-	●	●
連結方式	USB/ 藍牙/AUX(3.5mm)					
藍牙版本	5.1	5.1	5.1	5.1	5.1	5.1
輸出功率	120W	120W	120W	120W	25W(高音)+25W(低音)	3.2KG
便捷性	LG XBOOM 應用程式 設定2台手機控制 連結2台XBOOM					
與LG電視串聯	串聯2台XBOOM360創造環繞立體聲音效					
電池續航力	10hr				24hr	
防水防塵	-				IP54	
尺寸(W*H*D)(mm)	247.5 x 514 x 247.5 cm				16.5 x 32.7 x 16.5 cm	
重量	5.8KG				3.2KG	
充電方式	AC電源線				USB-C	



# LG QuadWash™ Steam 四方洗蒸氣洗碗機

全面潔淨 蒸安心

Objet Collection® 新上市

## 先蒸後洗

✦ 洗碗機最佳選擇 ✦



馬達十年保固 直驅變頻馬達

## 洗蒸合一 碗美終潔



### 蒸氣潔亮科技 高效去污 減少水漬殘留

LG專利TrueSteam™蒸氣潔亮科技由100℃沸水產生的高溫蒸氣，可輕鬆溶解並分離難以處理的油漬及頑固髒污。同時可減少30%水漬殘留\*，讓碗碟餐具潔亮如新。

\*根據LG內部測試方法，比較LG有蒸氣及無蒸氣機型的水漬數量所得結果。

#### 蒸氣行程\*

\*使用強力蒸氣行程

#### 清水洗滌

去除輕微髒污

#### 蒸氣溶解

溶解頑固髒污

#### 洗劑洗滌

蒸氣軟化並去除髒污

#### 蒸氣洗滌

純蒸氣去除水滴

#### 烘乾

減少水漬污漬殘留



### 超廣角螺旋洗臂 死角洗滌更徹底

有別於傳統一字型洗臂僅能單方向旋轉，LG專利十字型洗臂，搭配可左右擺動的動態洗臂，透過不同角度噴射水流深度清潔碗盤每個角落，覆蓋更大的清潔洗滌面積，提供更強勁的清潔性能。



一般洗臂  
一字型，2支洗臂

QuadWash™  
十字型，4支洗臂

## 智慧便利 高效碗美

### 可調式彈性籃架 餐具擺放更靈活

1層餐具籃搭配2層碗盤，可調式籃架設計多種調節方式，碗碟餐具擺放更靈活。可折疊支架，碗碟鍋具輕鬆放；餐具籃可調節高度，上層碗盤亦有3段式高度可變化，大湯杓、大型鍋具皆能適用。



### 自動開門烘乾 快速排濕更乾燥

行程結束後，機門自動打開，快速排除機內濕氣，加強烘乾效能，具節能效果。

\*此功能僅限DFB335HS、DFB335HE



### 直驅變頻馬達 更省電更安靜

有效降低噪音與震動，節能省電。直驅變頻馬達享10年保固。



### 內建WiFi 智慧方便

內建WiFi，透過ThinQ™可遠端監看、下載最新洗程、內槽蒸氣清潔提醒以及智慧診斷。



\*畫面為示意圖，僅供參考，實際畫面可能有所不同。

#### LG Objet®

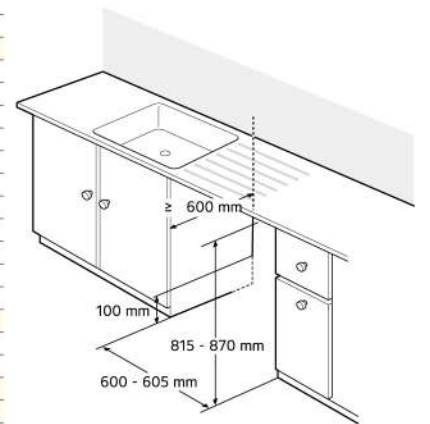
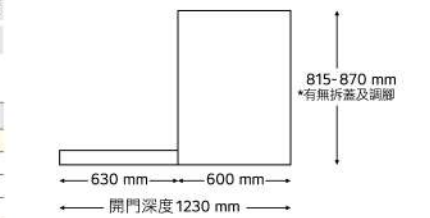
型號	NEW DFB335HE	DFB335HS	DFB435FP
顏色	雪霜白	消光銀	星辰銀
型別	獨立式	獨立式	獨立式
容量	14人份	14人份	14人份
碗盤數	1層餐具籃、2層碗盤	1層餐具籃、2層碗盤	1層餐具籃、2層碗盤
操作面板	上觸控	上觸控	前觸控
機體內部材質	不鏽鋼	不鏽鋼	不鏽鋼
尺寸 (mm)(寬 x 高 x 深)	600 x 850 x 600	600 x 850 x 600	600 x 850 x 600
淨重 (kg)	50	49	49
電壓 (V)	110	110	110
功率消耗 (W) / 頻率 (Hz)	1140 / 60	1140 / 60	1140 / 60
可安裝廚櫃高度 (mm)	815-870	815-870	815-870
馬達類型	直驅變頻馬達	直驅變頻馬達	直驅變頻馬達
TrueSteam™ 蒸氣潔亮科技	●	●	●
QuadWash™ 超廣角螺旋洗臂	●	●	●
可調式彈性籃架	●	●	●
Wi-Fi	●	●	●
髒污偵測	●	●	●
烘乾方式	冷凝式	冷凝式	冷凝式
噴灑洗滌手臂	3組(頂部、中部、底部)	3組(頂部、中部、底部)	3組(頂部、中部、底部)
自動開門烘乾	●	●	●
碗盤高度調整	3段式	3段式	3段式
可調式餐具籃	●	●	●
快洗洗滌時間 (分鐘)	56	59	59
噪音值 (dBA)	44	46	46
耗水量 (ℓ)	14.5	14.5	14.5

型號	NEW DFB335HE	DFB335HS	DFB435FP
顏色	雪霜白	消光銀	星辰銀
型別	獨立式	獨立式	獨立式
容量	14人份	14人份	14人份
碗盤數	1層餐具籃、2層碗盤	1層餐具籃、2層碗盤	1層餐具籃、2層碗盤
操作面板	上觸控	上觸控	前觸控
機體內部材質	不鏽鋼	不鏽鋼	不鏽鋼
尺寸 (mm)(寬 x 高 x 深)	600 x 850 x 600	600 x 850 x 600	600 x 850 x 600
淨重 (kg)	50	49	49
電壓 (V)	110	110	110
功率消耗 (W) / 頻率 (Hz)	1140 / 60	1140 / 60	1140 / 60
可安裝廚櫃高度 (mm)	815-870	815-870	815-870
馬達類型	直驅變頻馬達	直驅變頻馬達	直驅變頻馬達
TrueSteam™ 蒸氣潔亮科技	●	●	●
QuadWash™ 超廣角螺旋洗臂	●	●	●
可調式彈性籃架	●	●	●
Wi-Fi	●	●	●
髒污偵測	●	●	●
烘乾方式	冷凝式	冷凝式	冷凝式
噴灑洗滌手臂	3組(頂部、中部、底部)	3組(頂部、中部、底部)	3組(頂部、中部、底部)
自動開門烘乾	●	●	●
碗盤高度調整	3段式	3段式	3段式
可調式餐具籃	●	●	●
快洗洗滌時間 (分鐘)	56	59	59
噪音值 (dBA)	44	46	46
耗水量 (ℓ)	14.5	14.5	14.5
洗程	標準 (洗滌60℃洗滌75℃*)、自動 (洗滌60-65℃洗滌75℃*)、快洗 (洗滌50℃洗滌62℃)、強力 (洗滌65℃洗滌75℃*)、精緻 (洗滌60℃洗滌75℃*)、高溫 (洗滌70℃洗滌75℃*)、雲端下註、內槽蒸氣清潔 (洗滌70℃洗滌75℃*)、蒸氣Spa (洗滌75℃)		
附加功能	分層洗滌、單層洗滌、加強洗滌、蒸氣、衛生清潔 (洗滌80℃洗滌80℃)、加強烘乾、預約 (12小時)、控制鎖		
保固資訊	全機1年、直驅變頻馬達10年		
服務特色	享免費安裝評估、專業到府教學		

□ 底色標示為 DFB335HS、DFB435FP、DFB335HE 三型號之相異處

\*沒有使用自動開門烘乾

\*產品型號規格以官網公告為準



#### 擺放位置尺寸建議

- 獨立式或廚下安裝尺寸建議
- 安裝位置建議鄰近水源處1m內，以便輕鬆連接水和排水管，並確保排水順暢。
  - 如果將機器安裝在角落，機器與相鄰櫥櫃或牆壁之間，需保留至少50mm的最小間隙。

# LG InstaView™

## 敲敲看 門中門冰箱

隨敲即現 取物更方便

掃描看  
產品比較表



# 連續12年 對開冰箱銷售NO.1

資料來源：根據GfK市場調查2011-2022年對開冰箱市場銷售所得數據，該調查結果並非由LG智書，任何引用風險由引用方自行承擔。




### 隨敲即現 取物更方便

LG InstaView™敲敲看門中門的創新透明窗門，敲兩下即可查看內部，看好再拿方便更省電。



### 便利冰飲霸 方便取用更衛生

自動製冰製水，全天候供應不間斷，內建淨水濾心飲用安心。門外取用、手不用觸碰冰塊，更衛生。



### 鮮淨過濾系統 去味除菌

五重過濾程序，光觸媒去除99.99%有害細菌，讓冰箱也有媲美空氣清淨機的濾淨效果，還不需更換任何耗材。



### 變頻壓縮機 10年保固

運作更安靜，且有效減少能源消耗\*\*，運轉壽命達20年\*\*\*且享10年保固，讓您安心使用。



### 門中門魔術空間 減少冷流流失

不必開啟冰箱大門，即可從邊門拿取常用食材，有效減少41%冷流流失\*，保鮮更省電。



### 超大容量 可調層架更靈活

超大容量，左冷凍右冷藏，分層儲藏一目了然。可調整層架，存放更靈活，大湯鍋也放得下。



### 四方吹冷流™更均冷

上方加上後方冷流，速冷且更均冷，降低內部空間及邊門溫差，邊門加強保鮮零死角，雞蛋、牛奶維持新鮮更安心。



### WiFi遠控 隨時掌控

不管身在何處，隨時隨地都能透過WiFi遠控冰箱，調整溫度及診斷問題。

\*數值為示意圖，僅供參考，實際畫面可能有所不同。

## LG Objet Collection®



InstaView™ 敲敲看門中門冰箱

全球首創冰球冰箱  
可換門片顏色



變頻四門對開冰箱

可換門片顏色



變頻直立式冷凍櫃

可換門片顏色

### GR-QLF87GSP (860L) NEW

石墨綠+星辰銀

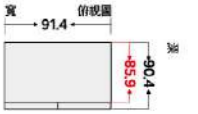
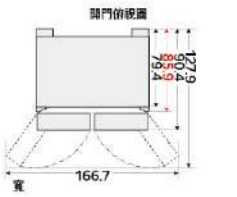
冷凍362L / 冷藏498L

·耗電量 804度/年  
·尺寸 91.4x186x90.4 (寬x高x深cm)

·可換門片 (購買門片請洽全台服務站或官網)  
金屬鋼板 星辰銀、石墨綠 ●●●  
霧面玻璃 雪霧白、櫻花粉、玉石綠 ●●●

- WiFi遠端智慧管理
- 魔術保鮮蓋
- Smart鮮淨過濾系統
- InstaView™敲敲看 門中門魔術空間

- Craft Ice™冰球製冰器
- 不鏽鋼保鮮壁



### GR-BLF61BE (610L)

雪霧白

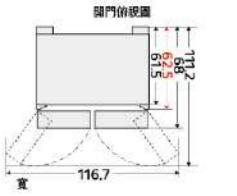
冷凍229L / 冷藏381L

·耗電量 480度/年  
·尺寸 91.4x186x68 (寬x高x深cm)

·可換門片 (購買門片請洽全台服務站或官網)  
金屬鋼板 星辰銀、石墨綠 ●●●  
霧面玻璃 雪霧白、櫻花粉、玉石綠 ●●●

- 四方吹冷流™
- WiFi遠端智慧管理

- Smart鮮淨過濾系統



### GC-FL40BE (324L)

雪霧白

冷凍324L

·門片可改左開/右開，LG將酌收費用

·耗電量 336度/年  
·EF值 20.8公升/度/月  
·尺寸 59.5x186x70.7 (寬x高x深cm)

·可換門片 (購買門片請洽全台服務站或官網)  
霧面玻璃 雪霧白、櫻花粉、星辰銀、玉石綠 ●●●●●

- 多重立體冷流
- 無霜技術

- 不鏽鋼保鮮壁
- WiFi遠端智慧管理



\*紅色數字為邊門最小所需高度(註) 詳細尺寸圖(單位: cm) ※註: 如安裝時, 需拆卸冰箱腳座, LG將酌收費用 ※註: 本型號產品圖片及規格, 以現場實物為主



\*僅供參考, 冰箱與冷凍櫃之間需預留散熱空間, 留取適當距離, 避免緊密貼合

\*產品型號規格以官網公告為準

## InstaView™ 敲敲看 門中門冰箱

掃描看更多



全球首創冰球冰箱

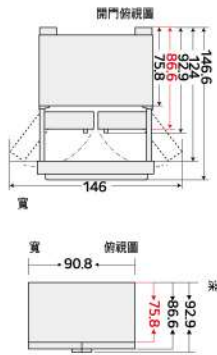
### GR-QBFL87BS (821L)

星夜黑

冷凍282L / 冷藏539L

-耗電量 780度/年 -EF值 16公升/度/月  
-尺寸 90.8x178.5x92.9 (寬x高x深cm)

- WiFi遠端智慧管理
- 魔術保鮮蓋
- Smart鮮淨過濾系統
- InstaView™ 敲敲看 門中門魔術空間
- Craft Ice™ 冰球製冰器
- 不鏽鋼保鮮壁
- 隨選變溫藏鮮室
- 便利冰飲霸



全球首創冰球冰箱  
滿版鏡面敲敲看門中門

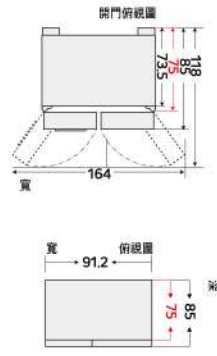
### GR-QPLC82BS (734L)

星夜黑

冷凍249L / 冷藏485L

-耗電量 780度/年 -EF值 14公升/度/月  
-尺寸 91.2x179x85 (寬x高x深cm)

- WiFi遠端智慧管理
- Smart鮮淨過濾系統
- InstaView™ 敲敲看 門中門魔術空間
- 四方吹冷流™
- Craft Ice™ 冰球製冰器
- 不鏽鋼保鮮壁
- 便利冰飲霸



60cm 淺版設計 滿版鏡面敲敲看門中門

### GR-QL62MB (653L)

夜墨黑

冷凍239L / 冷藏414L

-耗電量 564度/年 -EF值 18公升/度/月  
-尺寸 91.2x179x73.5 (寬x高x深cm)

- 四方吹冷流™
- WiFi遠端智慧管理
- InstaView™ 敲敲看 門中門魔術空間
- Smart鮮淨過濾系統
- 不鏽鋼保鮮壁



## 門中門對開冰箱

掃描看更多



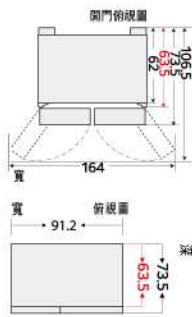
### GR-DL62SV (653L)

星辰銀

冷凍239L / 冷藏414L

-耗電量 564度/年 -EF值 18公升/度/月  
-尺寸 91.2x179x73.5 (寬x高x深cm)

- WiFi遠端智慧管理
- 門中門魔術空間
- 四方吹冷流™



\*紅色數字為進門最小所需深度(註) 詳細尺寸圖(單位: cm) ※註: 如安裝時, 需拆卸冰箱腳座, LG將酌收費用 ※註: 本型錄商品圖片及規格, 以現場實物為準

## 對開冰箱

掃描看更多



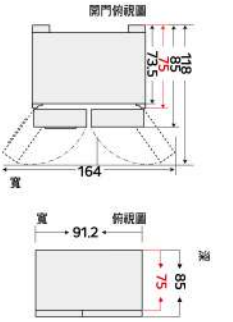
### GR-B734SV (785L)

星辰銀

冷凍293L / 冷藏492L

-耗電量 576度/年 -EF值 21公升/度/月  
-尺寸 91.2x179x85 (寬x高x深cm)

- 四方吹冷流™



掃描看更多



## Slim Fit 直驅變頻雙門冰箱59.5公分窄版美型

### Express Cooling 急速冷卻功能

長按啟動急速冷藏或急速冷凍, 急速冷卻食材, 讓食材能維持最新鮮狀態。

### FRESHBalancer™ 蔬果濕度平衡裝置

獨家蔬果保鮮室濕度調整裝置, 可依不同蔬果調整濕度, 延長食材保鮮期。

### FRESHConverter™ 溫度調節器

肉類、魚類與蔬菜三種不同冷凍貯藏模式, 提供食材最適合的冷凍保鮮溫度。

### DoorCooling+™ 四方吹冷流+更均冷

上方加上後方冷流, 速冷且更均冷, 降低內部空間及邊門溫差, 邊門加強保鮮零死角, 雞蛋、牛奶維持新鮮更安心。



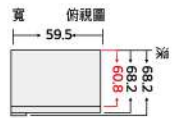
適用小坪數、單身、新婚夫妻

### GW-BF389SA (343L)

晶鑽格紋銀

冷凍109L / 冷藏234L (上冷藏下冷凍設計)

-耗電量 252度/年 -EF值 20.0公升/度/月  
-尺寸 59.5x186x68.2(寬x高x深cm)



\*紅色數字為進門最小所需深度(註) 詳細尺寸圖(單位: cm) ※註: 如安裝時, 需拆卸冰箱腳座, LG將酌收費用 ※註: 本型錄商品圖片及規格, 以現場實物為準

## 變頻直立式冷凍櫃59.5公分窄版美型

掃描看更多



### 健康管理食材

冷凍獨立儲存空間, 生食熟食分開放, 避免交叉污染。

### 超大容量冷凍空間

單台冷凍大容量, 滿足現代人忙碌生活的購物需求, 冷凍品一次購足, 一起收納超級便利。

### 急速冷凍 更保鮮

急速冷凍: 立體循環冷流, 遍及每個角落, 減低溫度偏差, 冷得快速均勻; 無霜技術: 免除結霜且有效維持冰箱內部衛生, 減少臭味產生。

### 不鏽鋼保鮮壁

留住冷流, 加速保鮮。



### GR-FL40MS (324L)

精緻銀

冷凍324L

\*門片可改左開/右開, LG將酌收費用

-耗電量 336度/年 -EF值 19.9公升/度/月  
-尺寸 59.5x186x70.7 (寬x高x深cm)



\*紅色數字為進門最小所需深度(註) 詳細尺寸圖(單位: cm) ※註: 如安裝時, 需拆卸冰箱腳座, LG將酌收費用 ※註: 本型錄商品圖片及規格, 以現場實物為準 \*產品型號規格以官網公告為準

## 節能變頻雙門冰箱



### 變頻溫控 更精準更安靜

領先業界，變頻壓縮機溫控更精準，延長食物新鮮爽口的時間。



### 四方吹冷流™更均冷

側邊加上後方冷流，速冷且更均冷，降低內部空間及邊門溫差，邊門加強保鮮零死角，雞蛋、牛奶維持新鮮更安心。



### 全系列壓縮機 10年保固

全系列壓縮機享10年保固，節能高效，運作更為安靜，讓您安心使用。



### 鮮淨過濾系統 去味除菌

五重過濾程序，光觸媒去除99.99%有害細菌\*，讓冰箱也有媲美空氣清淨機的濾淨效果，還不需更換任何耗材。



### 魔術保鮮蓋 延長保鮮

創新魔術保鮮蓋，晶格紋設計，維持冰箱內部適當濕度，鎖住蔬果水分，保鮮不脫水。



### 0度低溫保鮮室 免解凍

置放魚肉類保鮮不結冰，可快速料理免解凍(建議勿放置超過兩天)。

\*經Intertek全國公證檢驗，通過ISO27447測試。



### GR-HL600MBN (608L)

夜墨黑

冷凍178L / 冷藏430L

-耗電量 336度/年  
-EF值 27.1公升/度/月  
-尺寸 86x184x73  
(寬x高x深cm)



GN-HL567SVN



GN-HL567GBN

曲面玻璃設計

### GN-HL567SVN (525L)

星辰銀

冷凍136L / 冷藏389L

-耗電量 300度/年  
-EF值 25公升/度/月  
-尺寸 78x180x73  
(寬x高x深cm)



### GN-HL567GBN (525L)

鏡面耀石黑

冷凍136L / 冷藏389L

-耗電量 300度/年  
-EF值 25公升/度/月  
-尺寸 78x180x73  
(寬x高x深cm)



GI-HL450SV



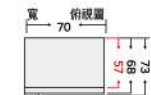
GN-HL392BSN

### GI-HL450SV (438L)

星辰銀

冷凍117L / 冷藏321L

-耗電量 300度/年  
-EF值 21.2公升/度/月  
-尺寸 70x178x73  
(寬x高x深cm)



### GN-HL392BSN (395L)

星夜黑

冷凍90L / 冷藏305L

-耗電量 264度/年  
-EF值 21公升/度/月  
-尺寸 70x176x68  
(寬x高x深cm)



GN-L372BEN

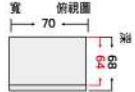
GN-L372PKN

### GN-L372BEN (375L)

香草白

冷凍90L / 冷藏285L

-耗電量 252度/年  
-EF值 20.5公升/度/月  
-尺寸 70x172x68  
(寬x高x深cm)

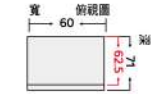


### GN-L332BS (335L)

星夜黑

冷凍79L / 冷藏256L

-耗電量 264度/年  
-EF值 18.4公升/度/月  
-尺寸 60x172x71  
(寬x高x深cm)



GN-L332BS



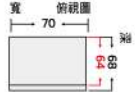
GN-L312SV

### GN-L372PKN (375L)

紫蘇粉

冷凍90L / 冷藏285L

-耗電量 252度/年  
-EF值 20.5公升/度/月  
-尺寸 70x172x68  
(寬x高x深cm)

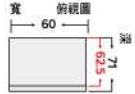


### GN-L312SV (315L)

星辰銀

冷凍79L / 冷藏236L

-耗電量 252度/年  
-EF值 18.0公升/度/月  
-尺寸 60x164x71  
(寬x高x深cm)



### GV-L266SV (266L)

星辰銀

冷凍58L / 冷藏208L

-耗電量 264度/年  
-EF值 14公升/度/月  
-尺寸 55.5x168x63.7  
(寬x高x深cm)



GV-L266SV



GV-L217SV

### GV-L217SV (217L)

星辰銀

冷凍56L / 冷藏161L

-耗電量 240度/年  
-EF值 13.1公升/度/月  
-尺寸 55.5x144.5x63.7  
(寬x高x深cm)



## 變頻單門冰箱



### GN-Y200SV (191L)

精緻銀

冷凍25L / 冷藏166L

-耗電量 168度/年  
-EF值 13.6公升/度/月  
-尺寸 52.5x129.5x55.5  
(寬x高x深cm)



## 冰箱圖標說明

- 門中門魔術空間 方便，節能，好整理
- Smart鮮淨過濾系統 五重過濾程序去味除菌
- 鮮淨過濾系統 去味除菌
- 多重冷流 冷的更快更均勻
- 魔術保鮮蓋 蔬果自動保鮮度提高
- 便利冰飲霸 門外取水取冰機方便
- Smart自我診斷功能
- Craft Ice™ 冰球製冰器
- 0°C低溫保鮮室 肉類，海鮮最佳保鮮溫度
- 內部LED省電光源 找尋食物快速又便利
- 邊門製冰機 容納空間更大
- 大型飲料置物架 收納輕鬆又方便
- 四方吹冷流\* (側邊) 更均冷
- 四方吹冷流(上方) 更均冷
- 不鏽鋼保鮮盤 更保鮮
- 手動旋鈕製冰盒 取冰省力又方便
- 柔和照明設計 找尋食物快速又便利
- 快速冷凍 立刻鎖住新鮮美味
- 快速冷藏 急速冷卻食材
- 摺疊層架 可隨食材大小調整高度
- 隨選變溫冷藏室 更保鮮
- 隱藏式控制面板 隱藏式金屬質感控制面板
- WiFi功能 遠端操控更便利

\*紅色數字為進門最小所需深度(註)詳細尺寸圖(單位: cm) \*註:如安裝時,需拆卸冰箱腳座, LG將酌收費用 \*本型號商品圖片及規格,以現場實物為準

### 購買前環境評估須知

- 冰箱左右兩側建議各預留3-5公分、上方及後方各預留3-5公分
- 俯視圖紅色數字為進門所需最小深度，冰箱運送路線所會經過的電梯或門皆須大於紅色數字
- 購買具備便利冰飲霸、冰球製冰器或自動製冰功能的機型，安裝時需另接水線，冰箱安裝位置距離水源處建議3公尺內
- 冰箱安裝處水壓不足時，可能會影響製冰數量、形狀及出水量，建議水壓如右表
- 詳細環境評估可洽門市人員

環境 / 機型	水壓建議
無濾芯	20-120psi(138-827kPa)
有濾芯	40-120psi(276-827kPa)
連接供應冷水的逆滲透濾水系統	逆滲透濾水系統最小為40-60psi (2.8kgf/cm <sup>2</sup> -4.2kgf/cm <sup>2</sup> 、或注入一杯7盎司容量的水小於2-3秒)

\*產品型號規格以官網公告為準

# LG NeoChef™

## 智慧變頻微波爐

溫度面面俱到 每一口都不裝熟


Objet Collection® 新上市



掃描看產品介紹影片



### LG NeoChef™ 均溫 智慧變頻微波爐



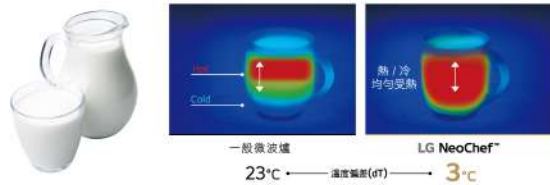
#### 智慧變頻 均勻溫度加熱

LG NeoChef™ 擁有高功率的精準均勻溫度加熱技術\*，給予每道料理更均勻且有效率的加熱效果，並可完成一般微波爐所無法調理出的各式料理。\*以台灣版售機規格為標準

#### 精準的溫度控制

均勻加熱 | 避免於烹調時產生加熱不均勻，導致料理產生半冷半熱的問題發生。

\*測試型號：LG中型尺寸Solo (NeoChef™：MS32XX 和一般微波爐：MS4042)  
\*\*經過Intertek認證



均勻解凍 | 可調整溫度的解凍功能，讓食材可以更均勻完成解凍的動作。

\*測試型號：LG中型尺寸Solo (NeoChef™：MS32XX 和一般微波爐：MS4042)  
\*\*經過Intertek認證



#### 更有效率的烹調

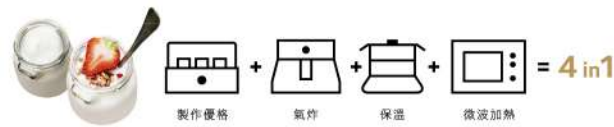
高功率 縮短烹調時間 | 高功率搭配精準均勻溫度加熱技術，大幅縮短烹調時間。

\*牛奶-經由Intertek認證，測試型號：LG中型尺寸Solo (NeoChef™：MS32XX 和一般微波爐：MS4042)  
\*\*爆米花-經由Intertek認證，測試型號：LG小型尺寸Solo (NeoChef™：MS25XX 和一般微波爐：MS235xx)  
\*\*\*雞肉-經由LG內部測試，測試型號：LG中型尺寸convection (NeoChef™：MJ39XX 和一般微波爐：LRE3085ST)



多種烹調功能 一機搞定 | 同時具備多種烹調功能，製作優格、氣炸、保溫、微波加熱，達到一機多用的效果。


\*氣炸功能僅適用於有專屬氣炸功能配件的產品型號



#### 健康又美味的料理

完整烘烤出食材的美味 | 獨特的均勻加熱烘烤技術，使食材均勻受熱完整釋放出美味。

\*測試型號：LG中型尺寸grill (NeoChef™：MH72XX 與一般微波爐：MH7949)



減油且保留食材營養 | 採用更健康的烹飪方式，可鎖住食材本身的營養又可達到減油減脂的效果。

[減脂]測試型號：LG中型尺寸convection (NeoChef™：MJ39XX 和一般微波爐：MC9280)  
\*\*測試方法：比較漢堡中的油量

[減油]測試型號：LG中型尺寸convection (NeoChef™：MJ39XX)  
\*\*健康油炸功能僅適用於有專屬氣炸功能配件的產品型號。



#### 便利實用的貼心設計

##### 穩固的轉盤設計 |



6組滾輪  
最大載重：2kg  
六角型  
更穩固放置滾輪設計

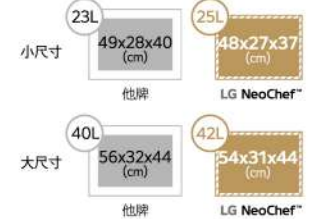
##### LED照明 |



115 lux (照度) / (1W)  
壽命：35,000-50,000 小時  
較一般微波爐高出  
3倍的亮度

##### 極窄機體設計 |

更小的外部體積，更大的內部容量，最大容量達42L。



#### 輕鬆易清潔

抗菌易清潔塗層™ | 不僅擁有99.99%抗菌效果且更容易清潔，微波爐內部的油漬只需使用抹布輕鬆擦拭即可清潔乾淨。



\*經SGS測試，報告編號為ASH17-033535-04

#### 直覺式操作美學

一體成型鏡面外觀·直覺式觸控面板設計 | 鏡面外觀一體式設計，雕塑無縫的美型外觀；直覺式功能設定與平整化觸控面板設計。



#### 直覺式觸控面板設計



型號	NEW MJ3965BCP	NEW MS2535GIK	MJ3965ACR	MS4295DIS	MS2535GIS	
機身顏色	雪霧白 / 白光 LED	冰瓷白 / 白光 LED	典雅銀 / 白光 LED	尊爵黑 / 白光 LED	尊爵黑 / 白光 LED	
容量公升(L)	39	25	39	42	25	
消耗功率(W)	微波	1150	1150	1150	1100	
	燒烤料理	900	-	900	-	
	熱風對流	1600	-	1600	-	
	燒烤組合料理	1300	-	1300	-	
功能	蒸煮、燒烤、微波、烘焙、氣炸、解凍、慢煮、保溫預熱、食物乾燥	微波、重新加熱、解凍、融化、軟化、優酪乳、保溫	蒸煮、燒烤、微波、烘焙、氣炸、解凍、慢煮、保溫預熱、食物乾燥	微波、重新加熱、融化、軟化、優酪乳、解凍、保溫	微波、重新加熱、融化、軟化、優酪乳、解凍、保溫	
操作面板類型	觸控 & 旋鈕	觸控	觸控 & 旋鈕	觸控	觸控	
加熱元件	炭加熱管+石英加熱管	-	炭加熱管+石英加熱管	-	-	
爐門開啟方式	前開下拉式	側開式	前開下拉式	側開式	側開式	
轉盤尺寸(mm)	360	292	360	360	292	
淨重重量(kg)	15.2	8.6	15.2	11.4	8.6	
尺寸(mm)(寬x高x深)	外部尺寸	544 x 327 x 525	476 x 327 x 369	544 x 327 x 525	544 x 308 x 432	476 x 272 x 369
	蒸氣板/蒸鍋	● (蒸氣板)	-	● (蒸氣板)	-	-
配件	蒸氣蓋	●	-	●	-	-
	蒸烤盤	●	-	●	-	-
保固(年)	全機1、磁控管10					

\*產品型號規格以官網公告為準

# LG WashTower™ AI 智控洗乾衣機

智匯一體·極致洗藝



掃描  
產品比較表



## AI DD™ 智慧洗滌

AI DD™ 智慧偵測衣物材質與重量，透過萬筆洗滌大數據分析，自動提供最適合的洗滌動作。



## Smart Pairing™ 智慧行程配對

Smart Pairing™ 傳遞洗滌資訊至乾衣機，自動選擇適配乾衣機行程，流程簡化呵護升級，洗衣乾衣一氣呵成，達到最有效率的智慧洗乾一體。



## 一體成型 人體工學設計

一體成型流線設計，全觸控中央面板易操作。上下堆疊更省空間，乾衣筒槽下降，取放衣物更容易。有60公分及70公分兩種寬度及容量供選擇。



## 馬達、壓縮機10年保固 省電、安靜又耐用

滾筒洗衣機搭載搭載AI DD™ 智慧直驅變頻馬達，省電、安靜又耐用。乾衣機雙迴轉變頻壓縮機及變頻馬達亦皆享10年保固服務，讓您使用更安心。



## 高效洗衣 省水省電

TurboWash™ 360°動速洗以離心力筒轉搭配4道變頻噴射水流，只需30分鐘即可完成洗衣，同時減少耗水量與耗電量，且更能保護衣物。



## 蒸氣洗衣 殺菌除蟎

Steam™ 60℃蒸氣洗衣，高溫蒸氣開啟衣物纖維並以溫熱水洗衣，深層洗淨去除99.9%過敏原更安心。



## 除濕式乾衣 溫和護衣

Heat Pump™ 低溫60℃除濕式乾衣，減少衣物變形、恢復衣物蓬鬆。搭配雙重極細密濾網有效濾除棉絮毛髮。



## 智慧家電 智享生活

LG ThinQ™ APP讓您任何地方輕鬆掌控，四大功能讓使用更方便：遠端遙控、推播通知、功能擴充及行程升級。

\*畫面為示意圖，僅供參考，實際畫面可能有所不同。

# LG WashTower™ AI 智控洗乾衣機

LG Objet®  
Collection

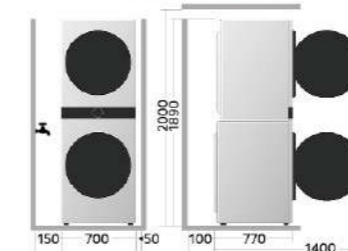


LG Objet®  
Collection

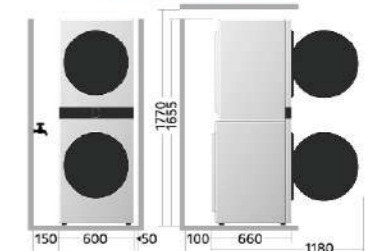


型號	WD-S1916JGB	WD-S1916W	WD-S1916B	WD-S1310GB	WD-S1310W	WD-S1310B
顏色	上：石墨綠 下：雲霧白	冰瓷白	尊爵黑	上：石墨綠 下：雲霧白	冰瓷白	尊爵黑
規格(kg)	蒸洗脫：19 / 除濕式乾衣：16			<b>NEW</b> 蒸洗脫：13 / 除濕式乾衣：10		
特色	美型大容量			美型極窄		
尺寸 (寬x高x深)(mm)	700 x 1890 x 770			600 x 1655 x 660		
安裝需求	洗衣機110V / 乾衣機110V雙插座，免瓦斯管、免排風管					
產品功能 (蒸氣滾筒洗衣機)	TurboWash™ 360°動速洗 6motion DD智慧模擬手洗 Smart Pairing™智慧行程配對 AI DD™智慧直驅變頻馬達10年保固			Steam™蒸氣洗 兒童安全鎖設計 Smart自我診斷功能 泡沫偵測與清除設計		筒槽保養 LED螢幕顯示 智慧洗衣系統 五段水溫選擇
產品功能 (除濕式乾衣機)	雙重極細密濾網 不鏽鋼抗菌筒槽 冷凝器保養行程(自動 / 手動) Smart Pairing™智慧行程配對			兒童安全鎖 智能濕度感測 濾網清潔提醒 筒槽保養(手動)		防蹣模式 WiFi遙控 強化玻璃門 殘水排水管

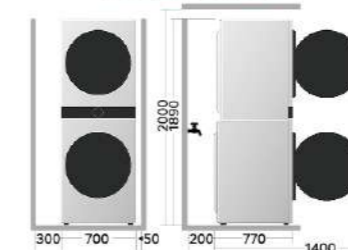
水龍頭位於電器側邊



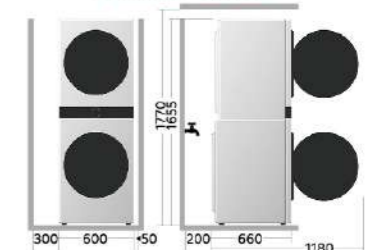
水龍頭位於電器側邊



水龍頭位於電器後方



水龍頭位於電器後方



- 須備有兩個獨立110V插座，不可使用延長線。
- 機身左側須預留空間，讓筒槽門開啟及日後維修用。
- 機台靠水龍頭處，須預留空間安裝水線、電線、散熱及日後維修之用。



\*產品規格以官網公告為準

## 極簡、極省空間 適合任何室內外空間



# LG 免曬衣 乾衣機

## 蒸氣滾筒洗衣機 洗乾堆疊



### 靈活堆疊 隨心所欲

免曬衣乾衣機可選擇堆疊蒸氣滾筒或迷你洗衣機，多種乾衣機及洗衣機公斤數及顏色可依需求自由選搭。



### 安裝保養 安全安心

雙機安裝簡易，乾衣機110V免瓦斯排風管不怕棉絮堆積，不排含絮廢熱氣，雙機皆備筒槽自淨行程。



### 殺菌除蟎 健康防護

洗衣高溫蒸氣殺菌，乾衣強力濾淨除蟎，去除99.9%細菌及塵蟎。



### 高效能 省空間

下洗衣上乾衣，可迅速處理衣物。運作效率高。雙機可堆疊，節省安裝空間。

## 免曬衣 乾衣機

### 溫和乾衣 殺菌除蟎

Heat Pump™除濕式乾衣，有效減少衣物變形。殺菌行程可99.9%殺菌除蟎。



### 高規配件 保養簡易

雙重極細密濾網，有效過濾微塵棉絮。自動/手動冷凝器、筒槽清潔，保養更簡單、徹底。全省遍佈直營服務站，客服維修方便安心。



### 安裝簡便 安全省電

免接瓦斯排風管，集水盒設計，110V隨處可安裝。搭載變頻馬達及直驅變頻壓縮機。



### 靈活堆疊 智慧便利

可堆疊滾筒或迷你洗衣機，更省空間。內建WiFi，可升級、遠控及能源監控，也可與洗衣機行程配對。



## 熱銷組合推薦

10公斤乾衣機可疊：2公斤迷你洗衣機，9-21公斤洗脫/洗脫烘滾筒洗衣機，顏色不拘  
16公斤乾衣機可疊：2.5公斤迷你洗衣機，18-21公斤洗脫/洗脫烘滾筒洗衣機，顏色不拘(須搭寬70公分LG洗衣機)

	蒸洗脫 洗衣機型號	可堆疊乾衣機型號	洗乾堆疊組合尺寸(寬x高x深)(mm)	
<p>10.5-13kg洗衣機+10kg乾衣機</p>	WD-S13VBW (冰瓷白)	WR-100VW (冰瓷白)	600 x 1760 x 690	
		WR-100VB (尊爵黑)		
	WD-S105VCV (冰瓷白)	WR-100VW (冰瓷白)		
		WR-100VB (尊爵黑)		
<p>15kg洗衣機+10kg乾衣機</p>	WD-S15TBW (冰瓷白)	WR-100VW (冰瓷白)	645 x 1850 x 770	
		WR-100VB (尊爵黑)		
	WD-S15TBB (尊爵黑)	WR-100VW (冰瓷白)		
		WR-100VB (尊爵黑)		
<p>18-21kg洗衣機+16/10kg乾衣機</p>	WD-S18VW (冰瓷白)	WR-16HW (冰瓷白)	700 x 2030 x 770	
		WR-16HB (尊爵黑)	700 x 1900 x 770	
	WD-S21VB (尊爵黑)	WR-100VW (冰瓷白)	700 x 2030 x 770	
		WR-100VB (尊爵黑)	700 x 1900 x 770	
		WR-16HW (冰瓷白)	WR-16HW (冰瓷白)	700 x 2030 x 770
			WR-16HB (尊爵黑)	700 x 1900 x 770
		WR-100VW (冰瓷白)	WR-100VW (冰瓷白)	700 x 2030 x 770
			WR-100VB (尊爵黑)	700 x 1900 x 770

\*免曬衣乾衣機詳細規格請見p.28 \*蒸氣滾筒洗衣機詳細規格請見p.31-32 \*產品型號規格以官網公告為準



型號	WR-100VW	WR-100VB	WR-16HW	WR-16HB
顏色	冰瓷白	尊爵黑	冰瓷白	尊爵黑
乾衣容量(kg)	10	10	16 (可放寢具、大件衣物)	
壓縮機	雙重極細密濾網 10年保固			
馬達	變頻馬達 10年保固			
乾衣方式	Heat Pump™除濕式乾衣			
機門開門方向	僅可左開			
特殊功能/規格	強化玻璃門、冷凝器保養行程(自動/手動)、筒槽保養(手動)、Smart Pairing™行程自動配對、殘水排水管、智能濕度感測、雙重極細密濾網、滾筒清潔提醒、水箱滿水提醒、防皺模式、不鏽鋼抗菌筒槽、WiFi遠控			
智慧乾衣行程	標準、少量快乾、輕柔乾衣、運動衣物、強力乾衣、毛巾、精緻衣物、襪子、襪履行程、雲端客製			
非乾衣行程	輕拍除塵、過敏防護		輕拍除塵、防潑水外套保養、羽絨衣保養	
定時乾衣行程	層架乾衣、溫風、冷風			
產地	韓國			
尺寸(寬x高x深)(mm)	600 x 850 x 690		700 x 990 x 770	

\*產品型號規格以官網公告為準

# LG Styler®

## 蒸氣電子衣櫥

一機三除 除菌 / 除臭 / 除濕



### LG Styler® 蒸氣電子衣櫥

#### 蒸氣殺菌

TrueSteam™ 蒸氣護理技術具有99.9%殺菌力，有效去除童裝、玩偶、寢具等衣物上的塵蟎、過敏原和細菌。



**英國過敏協會 (BAF)**  
有效去除居家塵蟎和病毒  
(小鼠肝炎病毒(MHV)、人類冠狀病毒(hCoV-229E))



**美國哮喘及過敏基金會 (AAAAA)**  
有效去除居家塵蟎、過敏原



**國際認證機構 Intertek**  
99.9% 去除細菌  
(金黃色葡萄球菌、肺炎克雷伯氏菌、綠膿桿菌)

#### 除濕烘乾

有別於傳統高溫烘乾(75-80°C)衣物，LG Styler® 可供低溫輕柔烘乾(50-55°C)，恢復衣物蓬鬆效果，不傷衣料，也可為11坪室內空間輕鬆除濕。

\*室內淨氣功能僅部分型號具備



傳統烘乾

輕柔烘乾

#### 清新除臭

LG Styler® 擁有獨特 TrueSteam™ 的蒸氣護理技術和擺動衣架模式，有助恢復平整、氣味清新。



擺動衣架

蒸氣噴霧出口

芳香盒

#### 即時護理衣物

在家輕鬆護理衣物，減少乾洗次數，也可簡單做好褲線管理，讓衣物恢復原有筆挺線條，ThinQ® APP 隨時操控，更新衣物護理行程。



有些皺摺，但不需送至乾洗店程度。

透過蒸氣對衣物纖維進行深層護理，恢復衣物原有型態。

型號	B7230G	B7230B	B723MR	E523MR	E523IR	E523MW
顏色	石墨綠	雲霧白	奢華銀頂	奢華銀頂	亞麻綠象牙白	輕奢銀頂
容量	大容量5件組			3件組		
尺寸 (寬x高x深)(mm)	600 x 1950 x 505			445 x 1850 x 585		
產品功能	TrueSteam™ 蒸氣護理技術、清新除臭、蒸氣殺菌、觸控面板、除濕除塵、溫和烘乾、室內除濕、Wi-Fi 功能、褲線管理、預約行程、置物層架、雲端下載最新行程			TrueSteam™ 蒸氣護理技術、清新除臭、蒸氣殺菌、觸控面板、發熱除塵、清和烘乾、Wi-Fi 功能、預約行程、雲端下載最新行程、置物層架(另外加購)		
機門開門方向	可選擇左開或右開					
壓縮機	全系列採用智慧變頻壓縮機 10年保固					



## LG 滾筒洗衣機 連續12年 台灣銷售No.1



### 容量功能最齊全 滿足所有洗衣需求



#### 蒸氣洗衣 99.9%殺菌除蟎

可協助消除一般居家過敏原如：塵蟎及寵物皮屑，搭配熱水，使用最佳溫度殺菌，溶解、分解過敏原。



#### 高效洗淨 節能省水安靜

TurboWash™ 360° 勁速洗，透過四道變頻噴射水流360°潔淨快洗，洗淨更快，且更省水節能。馬達效能高、震動小，運作極靜。



#### AI DD™ 智慧直驅變頻馬達 洗淨力與呵護力同時提升

AI DD™ 智慧直驅變頻馬達擁有六種模擬媽媽手洗的細膩洗滌模式，透過智慧偵測衣物重量與質料，及大數據分析，提供最佳洗滌模式，增加18%衣物保護力。



#### 智慧直驅變頻馬達10年保固

LG的直驅變頻式馬達直接附著在筒槽，不須使用皮帶或滑輪，更省電且提升洗淨力，降低噪音與震動，10年保固更安心。

### LG TWINWash™ 雙能洗 上置滾筒洗衣機 下搭迷你洗衣機

#### 分開洗

可將大人、小孩、深色、淺色、精緻衣物分開洗。

#### 省時間

上下衣起洗，節省洗衣時間，更有時間陪伴家人。

#### 省空間

一部雙機，不需另外尋找空間，MiniWash™ 迷你洗衣機聰明搭配。

#### WiFi遠控

可以隨時隨地透過WiFi控制與監控洗衣狀況，並下載更新洗衣行程。



\*圖畫為示意圖，僅供參考，實際畫面可能有所不同  
\*產品型號規格以官網公告為準



## 直驅變頻滾筒洗衣機

型號	WD-S21VDB	WD-S21VB	WD-S19VDW	WD-S18VDW	WD-S18VW	
顏色	尊爵黑	尊爵黑	冰瓷白	冰瓷白	冰瓷白	
系列	蒸洗脫烘	蒸洗脫	蒸洗脫烘	蒸洗脫烘	蒸洗脫	
家庭結構	大家庭首選(5人以上)					
容量	洗衣容量(kg)	21	21	19	18	18
	乾衣容量(kg)	12	-	12	10	-
節能科技	勁速洗	TurboWash™勁速洗	TurboWash™360°勁速洗	TurboWash™勁速洗	TurboWash™勁速洗	TurboWash™360°勁速洗
	節能標章	●	●	●	●	●
	省水標章	金級省水	金級省水	金級省水	金級省水	金級省水
選購規格	馬達類型	AI DD™智慧直驅變頻馬達	AI DD™智慧直驅變頻馬達	AI DD™智慧直驅變頻馬達	AI DD™智慧直驅變頻馬達	AI DD™智慧直驅變頻馬達
	筒體材質	不鏽鋼筒體	不鏽鋼筒體	不鏽鋼筒體	不鏽鋼筒體	不鏽鋼筒體
	攪拌翼材質	塑膠	不鏽鋼	塑膠	塑膠	不鏽鋼
	門蓋材質	強化玻璃	強化玻璃	強化玻璃	強化玻璃	強化玻璃
	保固/VDE認證	10年保固(VDE認證)	10年保固(VDE認證)	10年保固(VDE認證)	10年保固(VDE認證)	10年保固(VDE認證)
洗滌性能	蒸氣洗	●	●	●	●	●
	加熱衛生洗	●	●	●	●	●
	洗衣行程選擇(項)	14	14	14	14	14
	浸泡功能	●	●	●	●	●
	預洗行程	●	●	●	●	●
	洗衣動作	6motion智慧模擬手洗	6motion智慧模擬手洗	6motion智慧模擬手洗	6motion智慧模擬手洗	6motion智慧模擬手洗
	自動筒體清潔	●	●	●	●	●
智慧便利功能	筒體保養行程	●	●	●	●	●
	WiFi遠端遙控	●	●	●	●	●
	雲端客製行程下載	●	●	●	●	●
	預約時間	●	●	●	●	●
筒內燈	●	-	●	●	-	
尺寸(寬x高x深)(mm)	700 x 990 x 770	700 x 990 x 770	700 x 990 x 770	700 x 990 x 770	700 x 990 x 770	
搭配迷你洗衣機	建議型號	WT-D250HB	WT-D250HB	WT-D250HW	WT-D250HW	WT-D250HW
	洗衣容量(kg)	2.5	2.5	2.5	2.5	2.5
搭配迷你洗衣機尺寸(寬x高x深)(mm)	700 x 1350 x 800	700 x 1350 x 800	700 x 1350 x 800	700 x 1350 x 800	700 x 1350 x 800	
開蓋深度(mm)	1400	1400	1400	1400	1400	



型號	WD-S15TBD	WD-S15TBW	WD-S15TBB	
顏色	冰瓷白	冰瓷白	尊爵黑	
系列	蒸洗脫烘	蒸洗脫	蒸洗脫	
家庭結構	小家庭首選(3-4人)			
容量	洗衣容量(kg)	15	15	15
	乾衣容量(kg)	8	-	-
節能科技	勁速洗	TurboWash™勁速洗	TurboWash™勁速洗	TurboWash™勁速洗
	節能標章	-	-	-
	省水標章	金級省水	金級省水	金級省水
選購規格	馬達類型	AI DD™智慧直驅變頻馬達	AI DD™智慧直驅變頻馬達	AI DD™智慧直驅變頻馬達
	筒體材質	不鏽鋼筒體	不鏽鋼筒體	不鏽鋼筒體
	攪拌翼材質	不鏽鋼	不鏽鋼	不鏽鋼
	門蓋材質	強化玻璃	強化玻璃	強化玻璃
	保固/VDE認證	10年保固(VDE認證)	10年保固(VDE認證)	10年保固(VDE認證)
洗滌性能	蒸氣洗	●	●	●
	加熱衛生洗	●	●	●
	洗衣行程選擇(項)	12	12	12
	浸泡功能	●	●	●
	預洗行程	●	●	●
	洗衣動作	6motion智慧模擬手洗	6motion智慧模擬手洗	6motion智慧模擬手洗
	自動筒體清潔	●	●	●
智慧便利功能	筒體保養行程	●	●	●
	WiFi遠端遙控	●	●	●
	雲端客製行程下載	●	●	●
	預約時間	●	●	●
筒內燈	-	-	-	
尺寸(寬x高x深)(mm)	645 x 940 x 770	645 x 940 x 770	645 x 940 x 770	
搭配迷你洗衣機	建議型號	WT-SD200AHW	WT-SD200AHW	-
	洗衣容量(kg)	2	2	-
搭配迷你洗衣機尺寸(寬x高x深)(mm)	645 x 1305 x 770	645 x 1305 x 770	-	
開蓋深度(mm)	1270	1270	1270	

## 直驅變頻迷你洗衣機 (須搭滾筒洗衣機組合)

型號	WT-D250HB	WT-D250HW	WT-SD200AHW	WT-SD201AHB	WT-SD201AHW	
顏色	尊爵黑	冰瓷白	冰瓷白	尊爵黑	冰瓷白	
系列	洗脫	洗脫	蒸洗脫	蒸洗脫	蒸洗脫	
容量	洗衣容量(kg)	2.5	2.5	2	2	
	乾衣容量(kg)	-	-	-	-	-
節能科技	勁速洗	-	-	-	-	
	節能標章	-	-	-	-	
	省水標章	普級省水	普級省水	普級省水	普級省水	普級省水
選購規格	馬達類型	直驅變頻馬達	直驅變頻馬達	直驅變頻馬達	直驅變頻馬達	直驅變頻馬達
	筒體材質	不鏽鋼筒體	不鏽鋼筒體	不鏽鋼筒體	不鏽鋼筒體	不鏽鋼筒體
	攪拌翼材質	-	-	-	-	-
	門蓋材質	-	-	-	-	-
	保固/VDE認證	10年保固(VDE認證)	10年保固(VDE認證)	10年保固(VDE認證)	10年保固(VDE認證)	10年保固(VDE認證)
洗滌性能	蒸氣洗	-	-	●	●	●
	加熱衛生洗	●	●	●	●	●
	洗衣行程選擇(項)	8	8	8	8	8
	浸泡功能	-	-	-	-	-
	預洗行程	-	-	-	-	-
	洗衣動作	3motion手感呵護	3motion手感呵護	3motion手感呵護	3motion手感呵護	3motion手感呵護
	自動筒體清潔	-	-	-	-	-
智慧便利功能	筒體保養行程	●	●	●	●	●
	WiFi遠端遙控	●	●	●	●	●
	雲端客製行程下載	●	●	●	●	●
	預約時間	-	-	-	-	-
筒內燈	-	-	-	-	-	
尺寸(寬x高x深)(mm)	700 x 360 x 800	700 x 360 x 800	640 x 365 x 760	595 x 365 x 654	595 x 365 x 654	

# LG TurboWash 3D™ 第3代 DD 洗衣機

## 蒸 · 鋼 · 淨 讓直立式洗衣機進化了



掃描  
產品比較表



### LG TurboWash 3D™ 第3代 DD 洗衣機



#### 直驅變頻馬達10年保固

LG的直驅變頻式馬達直接附著在筒槽，不須使用皮帶或滑輪，更省電且提升洗淨力，降低噪音與震動，10年保固更安心。



#### Steam™ 蒸氣洗衣

蒸氣+40°C溫水洗，去除頑固髒污。  
蒸氣+60°C熱水洗，消除99.9%過敏原及有害細菌。



#### 全不鏽鋼筒槽與濾網

全不鏽鋼有效抑制病菌孳生且耐高溫，不鏽鋼材質被廣泛用於講究衛生安心的手術工具、及廚房用具上。



#### 6道瀑布水流

多道瀑布水流能使洗劑快速溶解，讓洗淨效果提升，還能帶走頑固髒污。



#### TurboDrum™筒槽反轉

筒槽與底座反向旋轉產生立體動態水流，強化6motion DD智慧模擬手洗效果，讓洗衣更乾淨、更能呵護各種衣料。



#### JetSpray洗清噴射水流

將清水噴灑在衣物上並帶走泡沫，像淋浴般快速沖洗衣物更省水，並節省洗衣時間，帶給你最深層的潔淨體驗。



#### 全自動筒槽清潔

防止內、外筒間附着髒污或孳生細菌、黴菌，避免您在骯髒的筒槽內洗衣服，才能確保每次衣服真的被洗乾淨。



#### WiFi遠控 隨時掌控 輕鬆升級

無論何時何地，透過手機遠控家中洗衣機，接收推播通知了解洗衣情況，下載更新需要的洗衣行程。



型號	WT-SD219HBG	WT-SD199HVG	WT-SD179HVG	WT-SD169HVG	WT-SD159HVG	WT-SD139HBG	WT-SD129HVG	
顏色	曜光黑	不鏽鋼銀	不鏽鋼銀	不鏽鋼銀	不鏽鋼銀	曜光黑	不鏽鋼銀	
類別	Smart 蒸氣潔勁型				Smart 蒸氣極窄潔勁型			
系列	蒸洗脫	蒸洗脫	蒸洗脫	蒸洗脫	蒸洗脫	蒸洗脫	蒸洗脫	
容量	洗衣容量(kg)	21	19	17	16	15	12	
節能科技	勁速洗	TurboWash3D™勁速洗	TurboWash3D™勁速洗	TurboWash3D™勁速洗	TurboWash3D™勁速洗	TurboWash3D™勁速洗	TurboWash™勁速洗	
	節能標章	●	●	●	●	●	-	
	省水標章	全級省水	全級省水	全級省水	全級省水	全級省水	全級省水	
進階規格	馬達類型	第3代DD直驅變頻馬達	第3代DD直驅變頻馬達	第3代DD直驅變頻馬達	第3代DD直驅變頻馬達	第3代DD直驅變頻馬達	第3代DD直驅變頻馬達	
	筒槽材質	不鏽鋼筒槽	不鏽鋼筒槽	不鏽鋼筒槽	不鏽鋼筒槽	不鏽鋼筒槽	不鏽鋼筒槽	
	濾網材質	不鏽鋼棉絮濾網	不鏽鋼棉絮濾網	不鏽鋼棉絮濾網	不鏽鋼棉絮濾網	不鏽鋼棉絮濾網	隱藏式過濾網	
	門蓋材質	強化玻璃	強化玻璃	強化玻璃	強化玻璃	強化玻璃	強化玻璃	
	門蓋材質	強化玻璃	強化玻璃	強化玻璃	強化玻璃	強化玻璃	強化玻璃	
	保固/VDE認證	10年保固(VDE認證)	10年保固(VDE認證)	10年保固(VDE認證)	10年保固(VDE認證)	10年保固(VDE認證)	10年保固(VDE認證)	
洗滌性能	蒸氣洗	●	●	●	●	●	●	
	加熱衛生洗	●	●	●	●	●	●	
	洗衣行程選擇(項)	12	12	12	12	12	12	
	水位調整(段)	10	10	10	10	10	10	
	浸泡功能	●	●	●	●	●	●	
	預洗行程	JetSpray洗清噴射水流 + TurboDrum™筒槽反轉						
	洗衣動作	6motion智慧模擬手洗	6motion智慧模擬手洗	6motion智慧模擬手洗	6motion智慧模擬手洗	6motion智慧模擬手洗	6motion智慧模擬手洗	6motion智慧模擬手洗
	筒槽洗衣	●	●	●	●	●	●	
	筒槽清潔行程	●	●	●	●	●	●	
	WiFi遠端遙控	●	●	●	●	●	●	
智慧便利機能	雲端客製行程下載	●	●	●	●	●	●	
	預約時間	●	●	●	●	●	●	
	控制面板	全觸控面板	全觸控面板	全觸控面板	全觸控面板	全觸控面板	全觸控面板	
尺寸(寬x高x深)(mm)	690 x 1023 x 730	690 x 1023 x 730	632 x 1020 x 670	632 x 1020 x 670	632 x 1020 x 670	540 x 945 x 540	540 x 945 x 540	
開蓋高度(mm)	1410	1410	1370	1370	1370	1230	1230	



型號	WT-D170MSG	WT-D179BG	WT-D179VG	WT-D169VG	WT-D159MG	WT-ID150MSG	WT-ID130MSG	
顏色	曜光黑	曜光黑	不鏽鋼銀	不鏽鋼銀	曜光黑	曜光黑	曜光黑	
類別	Smart 潔勁型				Smart inverter 智慧變頻			
系列	洗脫	洗脫	洗脫	洗脫	洗脫	洗脫	洗脫	
容量	洗衣容量(kg)	17	17	16	15	15	13	
節能科技	勁速洗	TurboWash3D™勁速洗	TurboWash3D™勁速洗	TurboWash3D™勁速洗	TurboWash3D™勁速洗	-	-	
	節能標章	-	-	●	-	●	●	
	省水標章	全級省水	全級省水	全級省水	全級省水	全級省水	普級省水	
進階規格	馬達類型	第3代DD直驅變頻馬達	第3代DD直驅變頻馬達	第3代DD直驅變頻馬達	第3代DD直驅變頻馬達	第3代DD直驅變頻馬達	智慧變頻馬達	
	筒槽材質	不鏽鋼筒槽	不鏽鋼筒槽	不鏽鋼筒槽	不鏽鋼筒槽	不鏽鋼筒槽	不鏽鋼筒槽	
	濾網材質	不鏽鋼棉絮濾網	不鏽鋼棉絮濾網	不鏽鋼棉絮濾網	不鏽鋼棉絮濾網	不鏽鋼棉絮濾網	PP棉絮濾網	
	門蓋材質	強化玻璃	強化玻璃	強化玻璃	強化玻璃	強化玻璃	強化玻璃	
	門蓋材質	強化玻璃	強化玻璃	強化玻璃	強化玻璃	強化玻璃	強化玻璃	
	保固/VDE認證	10年保固(VDE認證)	10年保固(VDE認證)	10年保固(VDE認證)	10年保固(VDE認證)	10年保固(VDE認證)	10年保固(VDE認證)	
洗滌性能	蒸氣洗	-	-	-	-	-	-	
	加熱衛生洗	-	-	-	-	-	-	
	洗衣行程選擇(項)	10	10	10	10	10	8	
	水位調整(段)	10	10	10	10	10	10	
	浸泡功能	●	●	●	●	●	●	
	預洗行程	JetSpray洗清噴射水流 + TurboDrum™筒槽反轉				TurboDrum™筒槽反轉		
	洗衣動作	6motion智慧模擬手洗	6motion智慧模擬手洗	6motion智慧模擬手洗	6motion智慧模擬手洗	6motion智慧模擬手洗	3motion手感呵護	3motion手感呵護
	筒槽洗衣	●	●	●	●	●	●	
	筒槽清潔行程	●	●	●	●	●	●	
	WiFi遠端遙控	●	●	●	●	●	-	
智慧便利機能	雲端客製行程下載	●	●	●	●	-	-	
	預約時間	●	●	●	●	●	●	
	控制面板	全觸控面板	全觸控面板	全觸控面板	全觸控面板	全觸控面板	全觸控面板	
尺寸(寬x高x深)(mm)	632 x 1020 x 670	632 x 1020 x 670	632 x 1020 x 670	632 x 1020 x 670	632 x 1020 x 670	632 x 1020 x 670	632 x 1020 x 670	
開蓋高度(mm)	1370	1370	1370	1370	1370	1370	1370	

# LG CordZero™ 清空塔

All-in-One Tower Combi



## 領先業界

### 雙機自動除塵

一袋收集無線吸塵器與濕拖清潔機器人的髒汙，清潔免髒手。  
UVC LED紫外線殺菌有效減少細菌孳生，保持衛生。



### 二合一省空間

無線吸塵器與濕拖清潔機器人合而為一，佔用家居空間縮小約1/2。



### 吸塵器+掃地機分進合擊

日常維持交給R5T濕拖清潔機器人，深層清潔交給A9X無線吸塵器，省時又省力！



## A9X吸塵器進化改款



### 吸力提升

全新氣旋設計，280W強吸力，髒汙一網打盡。



### 輕量化

2.47kg，相較前代機種，重量減輕5%。



### 2.3吋LCD螢幕易操作

透過液晶螢幕，掌握清空塔的工作狀態。



### 可拆式集塵盒

定期清洗保養，髒汙不累積。

## All-in-One Tower™ 自動除塵×吸頭收納×雙電池充電

### 自動除塵

當濕拖無線吸塵器放上智慧集塵收納充電座，集塵盒內的毛髮與灰塵會被自動清空，省時又省力。

A9TS大幅降低12%的自動除塵運行時間。



### 吸頭收納

可收納吸頭於智慧集塵收納充電座內，既便利又整齊。



### 雙電池充電

一次配備2顆電池，可分別於濕拖無線吸塵器和All-in-One Tower™智慧集塵收納充電座上做收納與充電。



## A9K自動除塵座 VDS-ST1AU

A9K即刻升級自動除塵



\*適用圖說請參考各圖。

## 一鍵壓縮 快速集塵

### 集塵壓縮

一鍵壓縮快速集塵技術可提供增加2.4倍的空间，減少清倒集塵盒的次數，並刮除水洗氣旋上纏繞毛髮，開啟集塵盒蓋輕壓即可排空集塵。




## 特色功能



### 吸力大提升

智慧變頻馬達與軸向渦輪氣旋的組合可提供長久又強大的吸力，能在短時間內讓表面變得更加潔淨。



### 5道過濾程序

5道過濾程序能有效過濾吸入的懸浮微粒，並排出乾淨空氣。



### 續航力120分鐘 雙電池2年保固

電池全新升級，可替換兩顆\*鋰電池設計，使用時間高達120分鐘\*，一次完成所有打掃問題。  
\*各產品配備電池數量與使用時間以各機型為主。



### 快清式水洗氣旋濾網

微塵濾網、HEPA排氣濾網、水洗氣旋濾網皆可快速拆卸並水洗，減少孳生細菌及異味。  
\*建議洗滌週期及操作時間請以說明書為準。



### One Touch 電源鍵

只需要輕按開關一下，即可調節吸力大小，打掃途中不需長按開關鍵，操作毫不費力。



### ThinQ™遠端操控

透過LG ThinQ™ APP遠端操控即時確認濾網狀況、電池壽命、智慧診斷與清潔日誌。  
\*畫面為示意圖，僅供參考，實際畫面可能有所不同。

\*產品價格請以官網公告為準

## 多樣化吸頭 完潔各種環境

\*每台機型與配備吸頭不同，詳見右頁規格表



## 獨特吸頭 A9TS系列

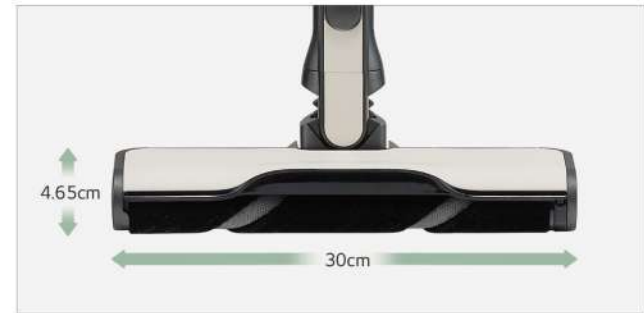
### 蒸氣雙旋濕拖吸頭

可釋放高溫蒸氣於拖布，達到將近**60度**高溫，不使用清潔劑也能輕鬆瓦解頑垢，還可邊吸邊拖，還地板原本亮麗。



### LED輕薄地板吸頭

吸頭寬度**增加20%**，高度**減少15%**，同時配有**LED燈**，可使髒汙無所遁形，一網打盡。可深入低矮的清潔區域，如沙發、電視櫃下，達到真正的深度清潔。吸頭上獨特的氣流導流風道，產生的氣流可以提供更好的吸力性能，提升清潔效率。



## 吸頭介紹



### 智慧雙旋濕拖吸頭

乾吸、濕拖同步完成，事半功倍，輕鬆去除地板上的灰塵與頑垢，自動供水系統可控制出水量，保持拖布適當水份，提供三種供水選擇，可開啟「單獨濕拖」模式，滿足各種需求。



### 毛髮專用吸頭

專為織布表面特別設計的毛髮專用吸頭，專門用來有效去除寵物毛髮和其他顆粒，膠條設計容易拆洗清潔，確保毛髮不易纏繞。



### 二合一毛刷吸頭

可用於書架、置物櫃、窗框等不規則面的清掃。



### 強勁輕薄地板吸頭

適用於各種地板，輕薄設計更能深入家庭清潔死角，例如狹窄的傢俱底下，大小碎屑一次搞定。



### 高速震動除蟎吸頭

每分鐘拍打4000次，有效除蟎不傷布料。



### 隙縫吸頭

使用於隙縫及狹角處清潔，也可當車用吸塵器，使用於椅墊交界處清潔。

\*產品型號規格以官網公告為準

## 規格表



系列	Combi	A9TS		A9T			A9K				
特色	雙機一體 清而易舉	安心淨化 一鍵蒸氣清潔		優雅科技 一鍵自動除塵			寵物必備 一鍵集塵壓縮				
適用族群	講究生活品質與情調的完美主義者	嬰幼兒家庭		過敏家族			寵物家庭				
型號	ART-PRIME	A9T-STEAMW	A9T-STEAM	A9T-ULTRA	A9T-MAX	A9T-LITE	A9K-ULTRA3	A9K-MAX2	A9K-MOP	A9K-PRIME	
顏色	雪霧白	雪霧白	石墨綠	雪霧白	夜幕灰	夜空銀	星夜黑	寂靜灰	鐵灰	鐵灰	
蒸氣雙旋濕拖吸頭	1	●	●	-	-	-	-	-	-	-	
智慧雙旋濕拖吸頭	4	-	-	●	●	-	●	●	●	-	
LED輕薄地板吸頭	2	●	●	-	-	-	-	-	-	-	
強勁輕薄地板吸頭	5	-	-	●	●	●	●	●	●	●	
地毯吸頭	3	-	-	●	-	-	-	-	-	-	
高速震動除蟎吸頭	7	-	-	-	-	-	●	●	-	-	
毛髮專用吸頭	6	-	●	●	●	-	●	-	-	-	
二合一毛刷、隙縫吸頭	8,9	●	●	●	●	●	●	●	●	●	
頑垢專用硬毛吸頭、床墊吸頭	13,11	-	-	-	-	-	●	-	-	-	
可彎曲吸頭、多角度軟毛吸頭、彈性伸縮軟管	10,12,14	-	-	-	-	-	●	●	-	-	
吸力(W)	280	220		210			200				
電池數量/使用時間(可達)(分鐘)		2/120			1/60			2/120			
收納式充電座	清空塔	智慧集塵收納充電座2.0		智慧集塵收納充電座			3用收納式充電座				
二合一全收納	A9X吸塵器、R5T機器人	-	-	-	-	-	-	-	-	-	
充電時間(hr)		4									
One Touch電源鍵、四段式伸縮吸塵管設計	●	●									
吸塵器操作面板	LCD螢幕 [NEW]	智慧LED指示燈號									
ThinQ™ Wifi遠端操控	●	●									
手持模式分段使用時間(分鐘)	強力/強/正常/低電量 (6/10/30/60)	超強/強/標準 (7/30/60)									
核心技術		智慧變頻馬達/軸向渦輪氣旋技術™									
尺寸(寬x高x深)(mm)	316x1144x479	300x1120x290		255x1120x290			250x1120x260				
重量(kg) (吸塵器+掃地機專用吸頭)	2.47+3.1+12.7 (吸塵器+掃地機+清空塔)	2.55+10 (吸塵器+智慧集塵收納充電座2.0)		2.55+10 (吸塵器+智慧集塵收納充電座)			2.55				
保固(年)		全機2/馬達10/電池2/配件1/清潔濕拖機器人：馬達2									
可水洗3效濾網組	微塵濾網	1 [NEW]	1+1	1+1	1+1	1+1	1	1+1	1	1	1
	HEPA排氣濾網	1 [NEW]	1	1	1	1	1	1+1	1	1	1
	水洗氣旋濾網	1	1	1	1	1	1	1+1	1	1	1
集塵壓縮	●	●	●	●	●	●	●	●	●	●	
集塵盒(L)	0.5	0.44									
可拆式集塵盒	●	-	-	-	-	-	-	-	-	-	
自動除塵	吸塵器+掃地機器人	●	●	●	●	●	-	-	-	-	
UV-C紫外線殺菌	●	●	●	●	●	●	-	-	-	-	
All-in-one Tower™ 三重過濾配件	拋棄式集塵袋(2.5L)	3	3	3	3	3	-	-	-	-	
	可水洗馬達保護濾網	1	1	1	1	1	-	-	-	-	
	可水洗微塵濾網	1	1	1	1	1	-	-	-	-	

\*R5T濕拖清潔機器人規格請見p.39  
\*產品型號規格以官網公告為準

# LG CordZero™ R5T

## 濕拖 清潔機器人

吸拖除塵 一次完成



### 自動除塵座 R5T系列



#### 三重過濾系統

- Step1 2L大容量集塵袋 收集灰塵顆粒
- Step2 可水洗馬達保護濾網
- Step3 可水洗微塵濾網

#### 自動除塵

自動清空集塵盒，減少每次清潔後手動清理集塵盒的麻煩，高性能三重過濾系統可捕獲細小灰塵。

#### UVC LED紫外線殺菌

UVC LED照射，減少集塵袋內灰塵表面的常見菌種滋生，保護全家人的健康。

### 功能介紹



#### 乾吸濕拖 一次完成

智慧濕拖功能，吸地可同時濕拖，進行快速而有效率的清潔。



#### 懸崖感測器

偵測並避開樓梯階差或陷落並安全駛離。

### 智慧生活



#### ThinQ™ WiFi操控

WiFi遠端遙控功能，不在家也能隨時隨地遠端打掃。

- 繪製地圖、設定禁區、限定打掃區域**  
繪製房屋地圖後，可劃分和組合空間，並設定清潔區域或設定免清潔區域。
- 打掃設定、預約清潔排程**  
啟動打掃/選擇打掃模式/查看機器人現在狀態，並設定希望的打掃時間/模式。
- 清潔日誌管理**  
隨時查看機器人打掃路徑紀錄方便管理。

\*畫面為示意圖，僅供參考，實際畫面可能有所不同。



系列	R5T	R5	R3
特色	自動除塵	指定禁區	纖薄美型
型號	R5ULTIMATE1	R5-PROPLUS1	R3-PRIME
顏色	雲朵白	雲朵白	雲朵白
尺寸(寬x高x深)(mm)	342 x 94.5 x 342 除塵座 223 x 480 x 200	342 x 94.5 x 342	355 x 83 x 355
重量(kg)	3.1+5.3 (除塵座)	3.1	3.3
馬達		智慧變頻馬達	
吸力(Pa)	2700	2700	2700
鋰電池充電時間(hr)	5	5	3.5
集塵盒容量(L)	0.4	0.4	0.4
水箱容量(ml)	280	280	200
自動除塵	●	-	-
乾吸濕拖一次完成	●	-	●
ThinQ™ WiFi功能	遠端控制、設定禁區、限定打掃區域、繪製地圖、清潔紀錄	遠端控制、設定禁區、限定打掃區域、繪製地圖、清潔紀錄	遠端控制、繪製地圖、清潔紀錄
全自動智慧給水	●	●	●
360 LIDAR雷射導航	●	●	-
紅外線、保險桿感測器	●	●	●
懸崖感測器	●	●	●
智慧吸力調整	●	-	-
邊刷	旋轉刷1支	旋轉刷1支	旋轉刷2支
清掃模式	指定區域、Z字型模式(自動)	指定區域、Z字型模式(自動)	Z字型模式、螺旋定點模式
配件	拖布(無遙控器)	拖布(無遙控器)	拖布(無遙控器)
過濾	可水洗HEPA濾網	可水洗HEPA濾網	可水洗HEPA濾網
保固(年)		全機1、變頻馬達1、電池1	

\*產品型號規格以官網公告為準

# LG CordZero™

## M9

### 銳眼 雙旋拖地機器人

銳眼辨識 淨收眼底



### 智慧雙旋濕拖技術



#### 智慧雙旋拖地技術

仿手勁加壓類似打蠟旋轉拖地，徹底清潔地板髒汙。



#### 智慧供水系統

電動馬達控制出水，讓拖地時能保持適當水份高達60分鐘，拖地不中斷。



#### 大容量水箱

水量可支援高達60分鐘不間斷拖地。

### 智慧雙眼辨識



#### 雷射感測器

6個前置ToF雷射感測器能夠偵測物體避免碰撞，也能量測距離聰明的決定行進速度。



#### 防撞感測器

前置防撞感測器可偵測地面物品並繞行通過物品。



#### 四核心處理器

內建四核心處理器，透過分析70萬張M9拍攝的照片，辨識家中空間與方位更精準。

### 智慧生活



#### 隨時隨地連接操控

使用LG ThinQ™ APP可以遠端指定清潔及不須清潔的區域，並通過鏡頭檢查周圍環境。



#### 居家監看™

外出能查看家中清潔狀況並遠端啟動拖地清潔。



#### 指定區域清潔

指定打掃的房間或要排除的區域。



#### 居家保全™

感測到家中有動靜，隨即連續拍下5張照片通知使用者。

### 貼心設計



#### 極靜清潔

拖地機器人運作時為44分貝，即使在圖書館使用也沒問題。



#### 最佳化清潔

因應清潔需求，有4種智慧清潔模式可選擇。



型號	M9MAX
顏色	釉光銀
拖地	智慧雙旋濕拖技術(此型號只有濕拖功能)
智慧供水系統	電動馬達控制出水
水箱(ml)	300
水量調節	5段式(LG ThinQ™ App操控) / 3段式(面板直接操控)
續航力	高達90分鐘(細微模式清潔木頭地板測得時間)
充電時間(hr)	3
清潔模式	細微模式、Z字型模式、螺旋定點模式、手動模式
AI	●
辨識技術	智慧雙眼辨識
障礙物偵測技術	雷射感測器+防撞感測器
ThinQ™	WiFi / 居家監看 / 居家保全 / 遠端操控
遠端清潔	●
尺寸(寬x高x深)(mm)	280 x 89 x 280
重量(kg)	2.3(水箱注滿水)

\*產品型號規格以官網公告為準

# LG DUALCOOL WiFi 雙迴轉冷暖變頻空調



## WiFi遠控

支援多項便利遠端操控，包含：手機ThinQ™ APP遠控、LG電視Home Dashboard全新家用物聯網介面及Google個人助理電視遙控、智慧音箱。



## 節能省電

### 雙迴轉變頻壓縮機

壓縮機是空調的心臟，LG雙迴轉變頻壓縮機能提高效率、降低噪音，讓空調冷卻更快速、更安靜、更省電，使用時間更長。



全系列CSPF能效一級

### 智慧節能模式

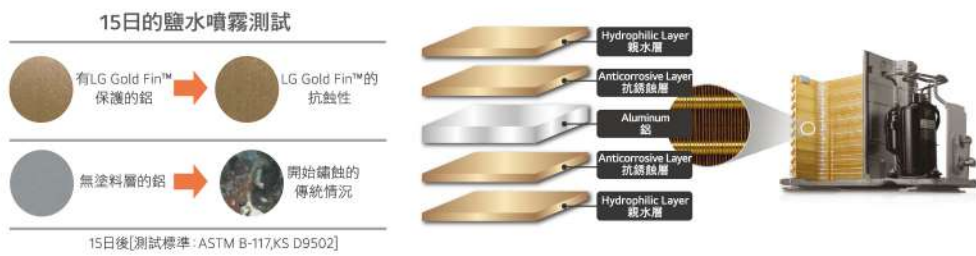
可依照人數多寡選擇氣流效率。除一般模式外，還有多種能源耗用模式，輕鬆節能又省錢！



## 安心耐用

### 抗鏽蝕金散熱片™

LG的金散熱片(Gold Fin™)在熱交換機表面上擁有抗鏽蝕塗料，確保表面更具抗鏽蝕性並提升耐用性。



## 淨化空氣

### 多重過濾系統

保護全家人減少遭受有害物質(如：氣味、過敏原、病毒、微塵)侵害。



### 奈米離子

旗艦系列釋放超過800萬奈米離子淨化空氣。



## 極度安靜19dB\*

特有的線流扇(室內機)與雙迴轉變頻壓縮機(室外機)能降低噪音，並使機器運轉順暢。



# DUALCOOL WiFi 一對一雙迴轉變頻空調

## WiFi豪華清淨系列



豪華清淨機種 WiFi



冷暖型	LSU/N43AHU
冷專型	-
冷房能力(kw)	4.4
暖房能力(kw)	4.8
CSPF(kWh/kWh)	5.34
能效分級	1級
室內機淨尺寸(WxHxD)mm	1020x385x210
室外機淨尺寸(WxHxD)mm	863x545x353
節能標準	●
UV nano	●
能源顯示模式	●

## WiFi旗艦冷暖系列



旗艦機種 WiFi



冷暖型	LSU/N22DHPMS	LSU/N28DHPMS	LSU/N36DHPM	LSU/N41DHPM
冷房能力(kw)	2.2	2.8	3.5	4.1
暖房能力(kw)	2.7	3.4	3.9	4.5
CSPF(kWh/kWh)	5.93	5.93	6.00	5.65
能效分級	1級	1級	1級	1級
室內機淨尺寸(WxHxD)mm	837x308x189	837x308x189	998x345x210	998x345x210
室外機淨尺寸(WxHxD)mm	863x545x353	863x545x353	863x545x353	863x545x353
節能標準	-	-	●	●

冷暖型	LSU/N52DHPM	LSU/N63DHPM	LSU/N71DHPM	LSU/N83DHPM	LSU/N93DHPM
冷房能力(kw)	5.2	6.3	7.1	8.3	9.3
暖房能力(kw)	6.0	7.0	8.0	9.0	10.3
CSPF(kWh/kWh)	5.75	5.75	5.59	5.40	5.22
能效分級	1級	1級	1級	1級	1級
室內機淨尺寸(WxHxD)mm	1060x374x265	1060x374x265	1060x374x265	1200x374x265	1200x374x265
室外機淨尺寸(WxHxD)mm	974x650x386	1056x832x390	1056x832x390	1056x832x390	1056x832x390
節能標準	●	●	●	●	●

## WiFi旗艦冷專系列



旗艦機種 WiFi



冷專型	LSU/N22DCO	LSU/N28DCO	LSU/N36DCO	LSU/N41DCO
冷房能力(kw)	2.2	2.8	3.5	4.1
CSPF(kWh/kWh)	5.93	5.93	6.00	5.65
能效分級	1級	1級	1級	1級
室內機淨尺寸(WxHxD)mm	837x308x189	837x308x189	998x345x210	998x345x210
室外機淨尺寸(WxHxD)mm	863x545x353	863x545x353	863x545x353	863x545x353
節能標準	-	-	●	●
能源顯示模式	-	-	●	●

冷專型	LSU/N52DCO	LSU/N63DCO	LSU/N71DCO	LSU/N83DCO	LSU/N93DCO
冷房能力(kw)	5.2	6.3	7.1	8.3	9.3
CSPF(kWh/kWh)	5.75	5.75	5.59	5.40	5.22
能效分級	1級	1級	1級	1級	1級
室內機淨尺寸(WxHxD)mm	1060x374x265	1060x374x265	1060x374x265	1200x374x265	1200x374x265
室外機淨尺寸(WxHxD)mm	974x650x386	1056x832x390	1056x832x390	1056x832x390	1056x832x390
節能標準	●	●	●	●	●

## WiFi經典冷暖系列



經典機種 WiFi



冷暖型	LSU/N28IHPS	LSU/N36IHP	LSU/N41IHP
冷房能力(kw)	2.8	3.5	4.1
暖房能力(kw)	3.4	3.9	4.5
CSPF(kWh/kWh)	5.93	6.00	5.70
能效分級	1級	1級	1級
室內機淨尺寸(WxHxD)mm	837x308x189	998x345x210	998x345x210
室外機淨尺寸(WxHxD)mm	863x545x353	863x545x353	863x545x353
節能標準	-	●	●
葉片方向控制	僅支援上下擺葉	僅支援上下擺葉	僅支援上下擺葉

冷暖型	LSU/N52IHP	LSU/N63IHP	LSU/N71IHP
冷房能力	5.2	6.3	7.1
暖房能力(kw)	6.0	7.0	8.0
CSPF(kWh/kWh)	5.75	5.75	5.59
能效分級	1級	1級	1級
室內機淨尺寸(WxHxD)mm	1060x374x265	1060x374x265	1060x374x265
室外機淨尺寸(WxHxD)mm	974x650x386	1056x832x390	1056x832x390
節能標準	●	●	●

\*全機七年保固僅適用於活動期間內購並上網登錄之指定型號。 \*\*本型號產品量及服務以現場實機為主。 \*產品型號規格以官網公告為準。

# 一對多雙迴轉變頻空調

超神奇空間利用魔法 滿足居家空間限制



可連結 3 台室內機  
(LM3U90)



只要一台室外機 全家都能同時享受居家清淨美好時光

可連結 2 台室內機  
(LM2U50、LM2U70)



## WiFi 旗艦冷暖系列 室內機 2.2kW-7.1kW



### LSN22DHPM 冷暖型

- 適用坪數 2-4坪
- 冷房能力 2.2kW
- 暖房能力 2.7kW
- 外觀尺寸(mm)
- 室內機：998\*345\*210

### LSN28DHPM 冷暖型

- 適用坪數 3-5坪
- 冷房能力 2.8kW
- 暖房能力 3.4kW
- 外觀尺寸(mm)
- 室內機：998\*345\*210

### LSN36DHPM 冷暖型

- 適用坪數 4-6坪
- 冷房能力 3.5kW
- 暖房能力 3.9kW
- 外觀尺寸(mm)
- 室內機：998\*345\*210

### LSN41DHPM 冷暖型

- 適用坪數 5-7坪
- 冷房能力 4.1kW
- 暖房能力 4.5kW
- 外觀尺寸(mm)
- 室內機：998\*345\*210

### LSN52DHPM 冷暖型

- 適用坪數 6-9坪
- 冷房能力 5.2kW
- 暖房能力 6.0kW
- 外觀尺寸(mm)
- 室內機：1060\*374\*265

### LSN63DHPM 冷暖型

- 適用坪數 7-10坪
- 冷房能力 6.3kW
- 暖房能力 7.0kW
- 外觀尺寸(mm)
- 室內機：1056\*374\*265

### LSN71DHPM 冷暖型

- 適用坪數 9-13坪
- 冷房能力 7.1kW
- 暖房能力 8.0kW
- 外觀尺寸(mm)
- 室內機：1056\*374\*265

## WiFi 一對多吊隱式冷暖系列 室內機 2.5kW-7.1kW



### LDN25 冷暖型

- 適用坪數 4-5坪
- 冷房能力 2.5kW
- 暖房能力 3.2kW
- 外觀尺寸(mm)
- 室內機：900\*190\*460
- 控制方式  
無線遙控器 / IR接收器(標配)  
WiFi模組(選購型號PWFMD200)  
有線控制器(選購型號PREMTB001)  
排水泵(標配)

### LDN36 冷暖型

- 適用坪數 5-7坪
- 冷房能力 3.5kW
- 暖房能力 4.0kW
- 外觀尺寸(mm)
- 室內機：900\*190\*460
- 控制方式  
無線遙控器 / IR接收器(標配)  
WiFi模組(選購型號PWFMD200)  
有線控制器(選購型號PREMTB001)  
排水泵(標配)

### LDN52 冷暖型

- 適用坪數 7-10坪
- 冷房能力 5.2kW
- 暖房能力 5.8kW
- 外觀尺寸(mm)
- 室內機：1100\*190\*460
- 控制方式  
無線遙控器 / IR接收器(標配)  
WiFi模組(選購型號PWFMD200)  
有線控制器(選購型號PREMTB001)  
排水泵(標配)

### LDN71 冷暖型

- 適用坪數 10-14坪
- 冷房能力 7.1kW
- 暖房能力 7.5kW
- 外觀尺寸(mm)
- 室內機：1100\*190\*700
- 控制方式  
無線遙控器 / IR接收器(標配)  
WiFi模組(選購型號PWFMD200)  
有線控制器(選購型號PREMTB001)  
排水泵(標配)

\*一對多變頻空調不支援智慧節能模式與能源監控

## 一對多雙迴轉變頻空調 組合表

室外機型號 LM2U50		能力 5.2kW		
組合	14 種組合		A(kW)	B(kW)
	一對二			
01	2.2	2.2	2.2	2.2
02	2.2	2.5	2.2	2.5
03	2.2	2.8	2.2	2.8
04	2.2	3.5	2.2	3.5
05	2.2	3.5	2.2	3.5
06	2.2	4.1	2.2	4.1
07	2.5	2.5	2.5	2.5
08	2.5	2.8	2.5	2.8
09	2.5	3.5	2.5	3.5
10	2.5	3.5	2.5	3.5
11	2.5	4.1	2.5	4.1
12	2.8	2.8	2.8	2.8
13	2.8	3.5	2.8	3.5
14	2.8	3.5	2.8	3.5
室外機型號 LM2U70		能力 7.2kW		
組合	16 種組合		A(kW)	B(kW)
	一對二			
01	2.2	5.2	2.2	5.2
02	2.2	5.2	2.2	5.2
03	2.2	6.3	2.2	6.3
04	2.5	5.2	2.5	5.2
05	2.5	5.2	2.5	5.2
06	2.5	6.3	2.5	6.3
07	2.8	4.1	2.8	4.1
08	2.8	5.2	2.8	5.2
09	2.8	5.2	2.8	5.2
10	2.8	6.3	2.8	6.3
11	3.5	3.5	3.5	3.5
12	3.5	3.5	3.5	3.5
13	3.5	4.1	3.5	4.1
14	3.5	3.5	3.5	3.5
15	3.5	4.1	3.5	4.1
16	4.1	4.1	4.1	4.1

室外機型號 LM3U90		能力 8.8kW	
組合	101 種組合		
	一對二 / 一對三		
	A(kW)	B(kW)	C(kW)
01	2.2	7.1	7.1
02	2.2	7.1	7.1
03	2.5	7.1	7.1
04	2.5	7.1	7.1
05	2.8	7.1	7.1
06	2.8	7.1	7.1
07	3.5	5.2	5.2
08	3.5	5.2	5.2
09	3.5	5.2	5.2
10	3.5	5.2	5.2
11	3.5	6.3	6.3
12	3.5	5.3	5.3
13	3.5	7.1	7.1
14	3.5	7.1	7.1
15	3.5	7.1	7.1
16	3.5	7.1	7.1
17	4.1	5.2	5.2
18	4.1	5.2	5.2
19	4.1	6.3	6.3
20	4.1	7.1	7.1
21	4.1	7.1	7.1
22	5.2	5.2	5.2
23	5.2	5.2	5.2
24	5.2	5.2	5.2
組合	一對三		
25	2.2	2.2	2.2
26	2.2	2.2	2.5
27	2.2	2.2	2.8
28	2.2	2.2	3.5
29	2.2	2.2	3.5
30	2.2	2.2	4.1
31	2.2	2.2	5.2
32	2.2	2.2	5.2

室外機型號 LM3U90		能力 8.8kW	
組合	101 種組合		
	一對三		
	A(kW)	B(kW)	C(kW)
33	2.2	2.2	6.3
34	2.2	2.5	2.5
35	2.2	2.5	2.8
36	2.2	2.5	3.5
37	2.2	2.5	3.5
38	2.2	2.5	4.1
39	2.2	2.5	5.2
40	2.2	2.5	5.2
41	2.2	2.5	6.3
42	2.2	2.8	2.8
43	2.2	2.8	3.5
44	2.2	2.8	3.5
45	2.2	2.8	4.1
46	2.2	2.8	5.2
47	2.2	2.8	5.2
48	2.2	2.8	6.3
49	2.2	3.5	3.5
50	2.2	3.5	3.5
51	2.2	3.5	3.5
52	2.2	3.5	4.1
53	2.2	3.5	4.1
54	2.2	3.5	5.2
55	2.2	3.5	5.2
56	2.2	3.5	5.2
57	2.2	3.5	5.2
58	2.2	4.1	4.1
59	2.2	4.1	5.2
60	2.2	4.1	5.2
61	2.5	2.5	2.5
62	2.5	2.5	2.8
63	2.5	2.5	3.5
64	2.5	2.5	3.5
65	2.5	2.5	4.1

室外機型號 LM3U90		能力 8.8kW	
組合	101 種組合		
	一對三		
	A(kW)	B(kW)	C(kW)
66	2.5	2.5	5.2
67	2.5	2.5	5.2
68	2.5	2.5	6.3
69	2.5	2.2	5.2
70	2.5	2.8	2.8
71	2.5	2.8	3.5
72	2.5	2.8	3.5
73	2.5	2.8	4.1
74	2.5	2.8	5.2
75	2.5	2.8	5.2
76	2.5	3.5	3.5
77	2.5	3.5	4.1
78	2.5	3.5	4.1
79	2.5	3.5	5.2
80	2.5	3.5	5.2
81	2.5	3.5	5.2
82	2.5	3.5	5.2
83	2.5	4.1	4.1
84	2.8	2.8	2.8
85	2.8	2.8	3.5
86	2.8	2.8	3.5
87	2.8	2.8	4.1
88	2.8	2.8	5.2
89	2.8	2.8	5.2
90	2.8	3.5	3.5
91	2.8	3.5	3.5
92	2.8	3.5	3.5
93	2.8	3.5	4.1
94	2.8	3.5	4.1
95	2.8	3.5	5.2
96	2.8	3.5	5.2
97	3.5	3.5	2.5
98	3.5	3.5	3.5
99	3.5	3.5	3.5
100	3.5	3.5	3.5
101	3.5	3.5	3.5

\*室內機搭配室外機比例>100%時，需考慮同時使用坪數修正。

\*產品型號規格以官網公告為準

## 全熱交換器



- LZ-H015GBA6 (家用型)  
尺寸(寬x高x深)：640x320x640(mm)
- LZ-H020GBA6 (家用型)  
尺寸(寬x高x深)：640x320x640(mm)

### 淨化室內空氣



### 功能特色說明

- 標配UV nano殺菌燈
- 標配雙雷射微塵感知器&CO2偵測感知器及顯示功能
- 標配高效率可過濾PM1.0/2.5/10過濾器及顯示功能
- 選購Wi-Fi介面進行遠端監控操作

\*產品型號規格以官網公告為準

## 全熱交換器 | 規格表 / USP

型號		LZ-H015GBA6(家用型)	LZ-H020GBA6(家用型)	
風量		CMH	150 / 200	
電源		Ø, V, Hz	1,220V-50:60HZ	
熱交換模式	風速	-	超高 / 高 / 低	
	電流	超高/高/低	A 0.43 / 0.38 / 0.23 / 0.59 / 0.51 / 0.26	
	入力	超高/高/低	W 56 / 49 / 26 / 79 / 71 / 30	
	風量	超高/高/低	CMH 150 / 150 / 80 / 200 / 200 / 100	
	機外靜壓	超高/高/低	Pa 100 / 70 / 50 / 100 / 70 / 50	
	溫度交換效率	超高/高/低	% 74 / 74 / 83 / 70 / 70 / 81	
	焓交換效率	(暖氣)超高/高/低	% 79 / 79 / 83 / 75 / 75 / 81	
	焓交換效率	(冷氣)超高/高/低	% 74 / 74 / 80 / 68 / 68 / 76	
	噪音值	超高/高/低	dB(A) 28 / 26 / 21 / 30 / 28 / 22	
旁通模式	風速	-	超高 / 高 / 低	
	電流	超高/高/低	A 0.45 / 0.40 / 0.26 / 0.60 / 0.52 / 0.29	
	入力	超高/高/低	W 63 / 53 / 31 / 84 / 73 / 35	
運轉範圍	室外空氣溫度/相對濕度	℃ / %	-10 ~ 40 / 20 ~ 80	
淨重		kg	23	
尺寸	寬W x 高H x 深D	mm	640 x 320 x 640 / 640 x 320 x 640	
連接風管	數量	EA	4 / 4	
	尺寸(Ø)	mm	Φ125	
進氣風扇	數量		1 / 1	
	型式		多翼式直驅扇	
排氣風扇	數量		1 / 1	
	型式		多翼式直驅扇	
濾網	濾網等級	-	ePM1 95% / ePM1 95%	
	尺寸(W x H x D)	mm	278 x 276 x 50 / 278 x 276 x 50	
空氣淨化	二氧化碳感知器	-	標配 / 標配	
	長效初級濾網	可清潔纖維濾網	-	標配 / 標配
		Uvnano / 紫外線殺菌燈	-	標配 / 標配
有線控制器	PREMTB001	-	一般型 / 選配 / 選配	
	PREMTB100	顯示CO2/濕度/空氣品質PM值	高階 / 選配 / 選配	
WI-FI	PWFMDD200	-	- / 選配 / 選配	

## 預計2024 3月上市

機型		室外機型	ZUUW242A1	ZUUW362A1	ZUUW422A1	ZUUW482A1
		室內機型	ZTNW242BLA1	ZTNW362ALA1	ZTNW422ALA1	ZTNW482ALA1
電源	室內機外型	嵌入型	嵌入型	嵌入型	嵌入型	嵌入型
	V, 相, 頻率		220, 1, 60	220, 1, 60	220, 1, 60	220, 1, 60
冷氣能力(額定)	冷氣能力	kW	7.2	10.1	12.5	14.1
	暖氣能力	kW	7.5	10.8	13.5	15.5
	CSPF		5.85	5.85	5.44	5.19
	能效分級		1	1	1	1
入力	冷氣	額定	W 1,800	2,295	3,345	4,170
室內機淨尺寸	W x H x D	mm	840 x 204 x 840	840 x 288 x 840	840 x 288 x 840	840 x 288 x 840
室外機淨尺寸	W x H x D	mm	950 x 834 x 330	950 x 1,380 x 330	950 x 1,380 x 330	950 x 1,380 x 330
連接管	液管	mm (inch)	Ø 9.52 (3/8)	Ø 9.52 (3/8)	Ø 9.52 (3/8)	Ø 9.52 (3/8)
	氣管	mm (inch)	Ø 15.88 (5/8)	Ø 15.88 (5/8)	Ø 15.88 (5/8)	Ø 15.88 (5/8)
	排水管	O.D. / I.D	mm Ø 32 / 25	Ø 32 / 25	Ø 32 / 25	Ø 32 / 25
室內/外機連接線 (含接地)		No. x mm <sup>2</sup>	4C x 0.75	4C x 0.75	4C x 0.75	4C x 0.75
	嵌入式面板 (標準型)	(面板需另購)	PT-AAGW0	PT-AAGW0	PT-AAGW0	PT-AAGW0
	有線控制器(內機)	標配	PREMTB101	PREMTB101	PREMTB101	PREMTB101

## 預計2024 3月上市

機型		室外機型	ZUUW242A1	ZUUW362A1	ZUUW422A1	ZUUW482A1
		室內機型	ZBNW242M1A1	ZBNW362M2A1	ZBNW422M2A1	ZBNW482M3A1
電源	室內機外型	中靜壓埋入型	中靜壓埋入型	中靜壓埋入型	中靜壓埋入型	中靜壓埋入型
	V, 相, 頻率		220, 1, 60	220, 1, 60	220, 1, 60	220, 1, 60
冷氣能力(額定)	冷氣能力	kW	7.2	10.1	12.5	14.3
	暖氣能力	kW	7.5	10.8	13.5	15.5
	CSPF		4.75	5.29	4.96	4.82
	能效分級		NA	NA	NA	NA
入力	冷氣	額定	W 2,100	2,600	3,700	4,200
室內機淨尺寸	W x H x D	mm	900 x 270 x 700	1,250 x 270 x 700	1,250 x 270 x 700	1,250 x 360 x 700
室外機淨尺寸	W x H x D	mm	950 x 834 x 330	950 x 1,380 x 330	950 x 1,380 x 330	950 x 1,380 x 330
連接管	液管	mm (inch)	Ø 9.52 (3/8)	Ø 9.52 (3/8)	Ø 9.52 (3/8)	Ø 9.52 (3/8)
	氣管	mm (inch)	Ø 15.88 (5/8)	Ø 15.88 (5/8)	Ø 15.88 (5/8)	Ø 15.88 (5/8)
	排水管	O.D. / I.D	mm Ø 32 / 26	Ø 32 / 26	Ø 32 / 26	Ø 32 / 26
室內/外機連接線 (含接地)		No. x mm <sup>2</sup>	4C x 0.75	4C x 0.75	4C x 0.75	4C x 0.75
	有線控制器(內機)	標配	PREMTB101	PREMTB101	PREMTB101	PREMTB101



# LG PuriCare™ 360° 空氣清淨機

360° 強淨零死角 寵愛家人不妥協



## AI 智慧感測器

\*限指定型號搭配使用



## PuriCare™ 360° 空氣清淨機

### 寵物空氣淨化 與寵物的體味和毛髮說再見



#### 寵物模式/毛髮過濾網

寵物模式可將氣流集中到地面上，可提升過濾30%懸浮於地板上的寵物毛髮。以魔鬼氈包裹主濾網，即使毛髮過濾網因皮屑及毛髮變髒，也非常容易拆卸清洗及更換。<sup>1</sup>



#### 光觸媒除臭濾網

光觸媒濾網的除臭效果比標準濾網提高了94%去除寵物異味，幫助您保持居家清新乾淨。建議每兩個月在燈光或日光下照射約3小時，可讓除臭功能再生，恢復除臭效果。<sup>2</sup>

經德國萊因TUV測試，氦、乙醛和乙醛的累積去除量提高94%


### AI智慧感測器

於140°感測範圍內可同時置放三個感測器，再透過AI智慧感測器感測汙染源位置，將乾淨空氣直接吹送到汙染點，提高淨化速度。



<sup>1</sup>由LG內部研發實驗室測試。實驗條件：在寵物腳掌的132m<sup>2</sup>區域內進行測試。以使用寵物模式的AS309DNP型號和自動模式的AS309DWA型號測試。測量在淨化過程中收集到的灰塵和毛髮量。本測試結果係於測試環境中進行所得。測試結果可能因實驗條件不同而有差異。<sup>2</sup>由TUV萊因測試。實驗條件：在8立方公尺、濕度(23±5%)、相對濕度(55±15%)的實驗室中，以測試型號AS201NFA進行光觸媒濾網與標準濾網之除臭效果比較。本測試結果係於測試環境中進行所得。測試結果可能因實驗條件不同而有差異。<sup>3</sup>由韓國建設生活環境試驗研究院(KCL)測試。懸浮微粒指0.1μm顆粒。測試時間38分鐘所得測試結果。本測試結果係於測試環境中進行所得。測試結果可能因實驗條件不同而有差異。<sup>4</sup>經TUV德國萊因測試。實驗條件：測試型號AS352NGHA含內建UV LED模組。於攝氏溫度(25±2)度、相對濕度(50±10%)的實驗室中，實際1級風速共2小時。測試結果為對金黄色葡萄球菌(ATCC 6538P)、表皮葡萄球菌(ATCC 12228)、肺炎克雷伯菌(ATCC 4352)殺菌效率達99.99%以上。本測試結果係於測試環境中進行所得。測試結果可能因實驗條件不同而有差異。<sup>5</sup>由LG內部研發實驗室測試。實驗條件：在1309立方公尺(11.0x3.4x35.0公尺)的室內進行。測試產品型號為AS351NFA。溫度為25±1.0°C。風速設定為Turbo Mode。藉由測量與測試產品之距離來測量空氣流速。距離測試產品9公尺、距地面1.3公尺高度風速為0.26m/s。本測試結果係於測試環境中進行所得。測試結果可能因實驗條件不同而有差異。

\*產品型號規格以官網公告為準



### 多重過濾系統

可捕捉懸浮微粒(去除率達99.999%)、灰塵、細菌、病毒、過敏原和異味成分。<sup>3</sup>



### 清淨循環扇

獨特的清淨循環扇，旋轉角度140°，傾斜角度62°，可將乾淨空氣吹送得更快更遠。<sup>5</sup>



### 內建WiFi遠端遙控

手機ThinQ™ APP讓你不論身在何處，都可以隨時確認家中空氣品質並遠端遙控空氣清淨機。



### 過敏防護

奈米離子產生器產生正負離子，並且結合獨家UVnano™技術可去除風扇葉片中99.99%的細菌，為您提供值得信賴的乾淨空氣。<sup>4</sup>



### 智慧燈號顯示

透過PM1.0感測器輕鬆偵測懸浮微粒數值，於面板數值及燈色提醒，可讓您即時的監控房間的空氣品質。



系列	LG 360° 空氣清淨機			
版本	旗艦版	專業版	專業版	HEPA13版
型號	AS111NGY0	AS101DBY0	AS651DBY0	AS551DWG0
顏色	石墨綠	奶茶棕	奶茶棕	白色
功率輸入(W)	73	72	48	38
電源供應器(V/Hz)	110 / 60			
顯示(方法)	4.3吋 觸控式LCD	LED + 觸控按鈕	LED + 觸控按鈕	LED + 觸控按鈕
風扇馬達類型	BLDC變頻馬達			
噪音(高/低)(dB)	53 / 26	53 / 26	53 / 26	50 / 25
尺寸(寬x高x深)(mm)	377 x 1100 x 377	377 x 1100 x 377	347 x 612 x 347	360 x 512 x 360
重量(kg)	20.6	20.6	12.5	8.5
CASR值(cmm)	12.8	12.34	8.11	7.68
能源效率值(W)	0.175	0.172	0.169	0.202
能源等級	1			
適用坪數(坪)	32	30	19	17
兒童安全鎖	●	●	●	●
遙控器	●	-	-	-
睡眠定時器(小時)	2/4/8/12			
超寬頻(UltraWideBand)感測器 *搭配AI智慧感測器(另售，最多配對3組)	●	-	-	-
風扇模式	循環扇吹送模式 循環扇清淨風速	直立式(9公尺遠)	直立式(9公尺遠)	直立式(9公尺遠) 上吹式
詳細功能	寵物模式 嬰兒模式 懸浮微粒密度顯示 奈米離子產生器 智慧指示器(空氣品質) 智慧指示器(懸浮微粒)	● ● ● ● ●	● ● ● ● ●	● ● ● ● ●
感測器	4段(非常差-好) 紅色/橙色/黃色/綠色			
異味顯示	PM 1.0 / 2.5 / 10			
過濾系統	毛髮專用濾網 HEPA13濾網 活性碳濾網 光觸媒濾網	● ● ● ●	● ● ● ●	● ● ● ●
UVnano™ LED	●	●	●	-
其他	保固(年) 產地	全機2、馬達10 韓國		

# LG PuriCare™ AeroTower™ 風草機

氣流革新 四季舒心



## LG PuriCare™ | AeroTower™ 風草機



### 暖風模式

目標溫度最高可設置至30°C；  
在約14.4平方米空間內，室溫  
可在9分鐘內升高5°C。

\*暖風模式啟動後自動切換至廣域模式，且部分機種不支援暖風。



### UVnano™ 紫外線

去除風扇葉片上99.9%的空氣  
細菌，更增添一層保護。

\*根據第三方測試，顯示運轉1小時後空氣細菌減少。



### 智慧變頻馬達

智慧變頻馬達享10年保固，安  
靜舒適享受美好睡眠。



### 三種氣流模式

三種氣流模式因應不同需求，分  
別針對需要集中送風、廣域送風  
或加速室內循環提供不同選擇。

\*僅限AeroTower旗艦版。



### 3階段過濾系統

3階段過濾系統可過濾細塵並去  
除小至0.3微米的過敏原，強力  
空氣淨化，由內而外的清淨舒  
適。



### 廣域模式下 集中清淨、自然清淨

集中清淨可調整1-11段風速，  
自然清淨仿自然風吹送。

\*僅限AeroTower Hi經典版。



系列	三合一涼暖 旗艦版		三合一涼暖 經典版		二合一涼風		
	FS151PGE0	FS151PWE0	FS151PCJ0	FS151PBK0			
版本	石墨綠		典雅白		奶茶棕		
顏色	石墨綠		典雅白		奶茶棕		
基本規格	尺寸(寬x高x深)(mm)	265 x 1120 x 265					
	重量(kg)	13.8	13.8	11.1	9.7		
	潔淨空氣提供率(CADR)[cm]	2.69	2.69	3.01	3.01		
	能源效率分級	4					
	待機功率(W)	2					
	耗電功率(W)	涼風模式(Turbo/10段風速)	35 / 45	35 / 45	32 / 40	32 / 40	
		暖風模式	1260	1260	1500	-	
	氣流模式	單向/廣域/循環				集中清淨/自然清淨	
		暖風	溫度設定(度)				16-30
	擺動角度	45/60/90/140					
運轉模式	自動、10段風速、Turbo、睡眠						
馬達	BLDC變頻馬達						
運轉音量(db)	涼風模式(Turbo/睡眠)	53 / 23	54 / 23	52 / 23	52 / 23		
	暖風模式(10段/1段)	50 / 37	51 / 37	45 / 26	-		
過濾系統	濾網	毛髮專用濾網					
		HEPA13濾網					
		活性炭濾網					
詳細功能	UVnano™ LED	●	●	●	●		
	感應器	異味感應器	●	●	●	●	
		PM1.0懸浮微粒感應器	●	●	●	●	
		溫度	●	●	●	●	
		濕度	●	●	●	●	
	濾網壽命感測器	-	-	●	-		
鎖定功能	●	●	-	-			
其他	保固(年)	全機2、馬達10					
	產地	韓國					

\*產品規格以官網公布為準

# LG PuriCare™ AeroFurniture

新淨几 我的空間 隨心所淨



## LG PuriCare™ | AeroFurniture 新淨几



### 360°淨化

360°環繞濾淨，搭配全向式的  
吹拂設計，讓好空氣吹向家中  
各個角落。



### 無線充電

隨手一擺，立即啟動無線充電。

\*Qi認證的智慧型手機和蓝牙耳机可以無線充電，但目前不支援智慧型手錶。



### 情境氣氛燈

透過ThinQ™ APP可調整8種  
顏色，2種亮度，輕鬆營造氣氛，  
轉變心情。



### 21分貝超靜音

睡眠模式下僅有21分貝，不容  
許任何噪音打擾你的寧靜。

\*LG內部實驗室，根據CA等級標準對準風扇運轉靜音模式之噪音，實驗結果依據實驗室環境測試所得，可能與實際使用環境不同。實際結果可能與實驗室使用環境與使用時間不同。



系列	AS201PWU0		AS201PYU0		AS201PRU0			
	雪梨白		羅馬黃		倫敦紅			
基本規格	尺寸(寬x高x深)(mm)	410 x 550 x 410						
	重量(kg)	7.1						
	耗電功率(W)	28						
	CADR [cm]	2.57						
	能源效率分級	0.160						
	運轉模式	自動 / 低 / 中 / 高 / 睡眠						
	馬達	BLDC變頻馬達						
	運轉音量(db)	44(高) / 21(睡眠)						
	過濾系統	濾網	毛髮專用濾網					
			HEPA13濾網					
		活性炭濾網						
詳細功能	UVnano™ LED	●						
	感應器	異味感應器	-					
		懸浮微粒感應器	PM1.0					
		溫度	-					
	濕度	-						
	空氣清淨指示燈	LED						
其他	氣氛燈	白/藍/綠/紅/紫/黃/粉紅						
	保固(年)	全機2、馬達10						
	產地	韓國						

\*產品規格以官網公布為準

# LG PuriCare™ 雙變頻除濕機

除濕捷靜 一機到位



PuriCare™ 雙變頻除濕機 符合除濕機國家1級能效標準，能源效率提升

## 強力除濕

日除濕量25.6L，相當於104瓶250ml水瓶\*。  
變頻除濕機業界最大。



\*除濕效果可能因為環境條件不同而有差異。

## 高效除濕

雙迴轉變頻壓縮機以及變頻馬達。  
符合一級能效標準，10年保固\*。



\*保固條款依LG台灣官網公告為準。

## 貼心除濕

- 滑順滾輪-隨心所欲360°移動
- 連續排水
- 易拉提透明水箱 業界最大7L水箱
- 面板滿水提示燈
- 水箱燈



## 智能除濕 LG ThinQ™

內建WiFi遠控，透過ThinQ™ APP遠端操控產品，可預約開關、能源監控、APP推送通知、智慧診斷。



\*畫面為示意圖，僅供參考，實際畫面可能有所不同。

## 環保除濕

採用最新R32環保冷媒，提高能效並保護環境。



## UV nano™ 紫外線淨化

利用UVLED燈去除99.99%\*的細菌，維持風扇的乾淨以吹出清淨舒適的風。

\*部分型號適用



## 超節能

符合除濕機能效一級，變頻壓縮機+變頻馬達節能省電又靜音。



## 超便利

烘鞋Y字型配件：可一次集中快速乾燥運動鞋。

衣櫥專用配件：局部集中除濕，亦適用於其他狹小角落空間。

\*部分型號適用



## 易拉提水箱設計

單手提取水箱：單手即可輕鬆操作，順手又省力。

水箱燈：可於面板上操作開關，使水箱水量一清二楚，晚上還可當小夜燈。



## 貼心設計

1. 便捷把手：把手高度在腰部，方便取用。
2. 滑順滾輪：360°旋轉移動不受限。
3. 連續排水：連續排水孔可外接水管，排水更方便。



## 淨化除濕

每分鐘釋放500萬奈米離子有效去除99.9%細菌\*\*

奈米離子淨化功能：主動釋放正負離子，有效去除空氣中的細菌等有害物質。不使用除濕功能時，亦可單獨使用奈米離子功能淨化空氣。

機體自動乾燥功能：關機後強制送風5分鐘，乾燥機體內部，避免因除濕時所產生的水氣導致黴菌及臭味產生。

\*可能會因為產品的使用環境或UV LED的使用壽命，導致光輸出效果有差異。風扇表面可能存在一些UV LED照射不到的區域，導致使用效果有差異。

\*\*抗菌99.9%(19.6.18)，經德國萊茵TUV實驗室測試，測試細菌：大腸桿菌，測試環境：將受測產品架設於4.2mx3mx3m之密閉測試空間中，測試時間為開機運轉1小時，測試報告編號：50273745 001



型號	WD261VKF0	MD191QCE0	MD191QEE0	MD181QWE0	MD171QSE0	MD161QPE0
顏色	曜黑	奶茶棕	珍珠白	白	白	白
手把顏色	-	玫瑰金	玫瑰金	白	晶鑽銀	粉紅色
除濕能力(L/日)	25.6	19	19	18	17	16
水箱(L)	7	5	5	5	5	5
電源供應(V/Hz)	110/60	110/60	110/60	110/60	110/60	110/60
EF-能源因數值(L/kWh)	2.55	2.65	2.65	2.60	2.52	3.00
耗電功率(W)	418	298	298	288	288	222
能源效率分級	1	1	1	1	1	1
除濕方式	雙迴轉變頻壓縮機					
運轉音量(dB)	46/35	39/34	39/34	39/34	39/34	39/34
尺寸(寬x高x深)(mm)	427 x 645 x 321	415 x 715 x 296	415 x 715 x 296	415 x 715 x 296	415 x 715 x 296	415 x 715 x 296
重量(kg)	19.4	17.1	17.1	17.1	17.1	17.1
功能	機體自動乾燥、WiFi遠控、連續排水		UVnano™紫外線淨化、WiFi遠控、連續排水，可加購外掛濾網			
保固(年)	全機3、智慧變頻壓縮機10、智慧變頻馬達10					

\*產品型號規格以官網公告為準



# UltraGear™

專業玩家電競顯示器  
畫質封頂 秒速封神

## LG UltraGear™ 專業玩家電競顯示器

**1ms 200Hz**

**IPS 1ms (GtG) 反應時間  
200Hz更新率**

以更多的殘影和更快的反應時間，讓您享受身臨其境的遊戲體驗和進階效能。200Hz的高更新率，讓玩家快速看到下一幀畫面，輕鬆瞄準目標，更快做出反應。

\*僅限45GR75DC規格

**HDMI 2.1**

**配備HDMI 2.1  
輕鬆享受遊戲樂無窮**

玩家可透過HDMI 2.1 或DisplayPort完全享受 UHD 解析度和 144 Hz 更新率。

\*144Hz更新率為32GR93U

**NVIDIA G-SYNC™  
AMD FreeSync™ Premium**

**搭載NVIDIA® G-SYNC®與  
AMD FreeSync™ Premium技術**

支援NVIDIA G-SYNC®、AMD FreeSync™ Premium，可為您提供絕佳遊戲體驗，大幅減少撕裂或停頓情況。

\*僅部分型號支援，詳情請參閱說明書

**DCI-P3 95% (Typ.)  
支援 HDR 600**

**DCI-P3 95% (Typ.) 廣色域  
支援 HDR 600**

支援 DCI-P3 95% (Typ.) 和 VESA DisplayHDR™ 600 的廣色域，提供細緻的色彩和對比度。

\*僅限45GR75DC規格

## LG SMART Monitor 智慧螢幕

**webOS投您所好**

不須連接PC或其他輸入裝置，即可透過 webOS 23 享受 Netflix, YouTube 等內建串流服務。

**輕鬆控制家電**

透過居家中心，可遠端操控LG智慧家電。無論是在追劇時邊調整空調溫度，或是睡前透過語音查詢隔日天氣。



LG UltraGear™ 最新系列		
型號	45GR75DC	32GR93U
尺寸規格	44.5"	31.5"
解析度	Dual QHD 2K+ (5120 x 1440)	UHD 4K (3840 x 2160)
面板技術	Curved VA (1500R)	IPS
反應時間	1ms (GtG at Faster)	1ms (GtG at Faster)
更新率 (超頻)	200Hz	144Hz
圖像畫質	亮度 (Typ.) 400 cd/m² 色域 (Typ.) DCI-P3 95% (CIE1976)	400 cd/m² DCI-P3 95% (CIE1976)
HDR	VESA DisplayHDR™ 600	VESA DisplayHDR™ 400
同步顯卡技術	VESA Adaptive-Sync FreeSync™ Premium Pro	G-SYNC® Compatible FreeSync™ Premium Pro
連接埠	Display Port	0 (1ea)
	HDMI	0 (2ea, HDMI 2.1)
便利性	PBP	0
	低藍光 耳機孔	0 4環 DTS HP: X 耳機孔

LG SMART Monitor 最新系列		
型號	NEW 32SR83U	
尺寸規格	31.5"	
解析度	UHD 4K (3840 x 2160)	
面板技術	IPS	
圖像畫質	亮度 (Typ.)	400 cd/m²
	色域 (Typ.)	sRGB 95% (CIE1976)
HDR	HDR 10	
連接埠	USB Type-C™	1ea, Upstream Port (Power Delivery 65W) 2ea, Downstream Port
	HDMI	0 (2ea, HDMI 2.0)
無線連接	Wi-Fi	0
	Bluetooth	0
	作業系統	WebOS 23
智慧功能	遙控器	0 (支援 LG 智慧滑鼠遙控器*)
	智慧物聯	LG Home Hub (居家中心)
	AH個人化推薦	0
	Home Office	MS 365, Google Workspace
行動裝置投映	Miracast, AirPlay2	

\*產品型號規格以官網公告為準



## LG gram 輕贏隨型 極致輕薄筆電

**Intel Evo™ 平台認證**

**第13代 Intel® Core™ 處理器  
獲Intel Evo平台認證**

最新推出的業界頂級13代Intel® Core™處理器，並再度獲得Intel® Evo™平台認證，展現前所未有的強大效能。

**MIL-STD-810H軍規認證**

通過MIL-STD-810H軍事標準嚴格測試，包含衝擊、壓力、高溫等七種測試，可靠耐用。

**極致輕薄**

延續原LG gram設計，16吋gram僅1,199克，超大螢幕隨身攜帶。另有14吋/17吋，更僅999克/1,350克，輕巧無負擔。

**23.5hr\***

**超大電池容量**

16"/17" LG gram提供80Wh超大電池容量，滿足使用者一整天的電量需求。

\*2.5hr為10.2V 0.1A 測試電流時長，最大使用時間視產品配置、使用情況而異

**LG gram Style & LG gram SuperSlim  
OLED面板 色彩更艷麗**

OLED面板技術提供了最佳的色彩表現能力，不同於LCD需要背光傳導色彩的物理條件，OLED面板技術提供飽和而明亮的色彩，達到無與倫比，令人讚嘆的視覺體驗。

\*僅限14Z9RS、16Z9RS、15Z9RT規格

**LG gram Style  
隱藏式光導觸控板**

LG gram Style其簡約優質的設計從各方面體現了奢華質成，持續貫徹「有型」，其低調的無接縫觸控板齊平設置於掌托區，視覺上維持隱藏，在需要使用時只要輕輕一碰，兩側就會發出微光。

\*僅限14Z9RS、16Z9RS規格



	LG gram 系列		LG gram Style 系列		LG gram SuperSlim 系列
型號	16Z90R-G.AA54C2 (i5,白) 16Z90R-G.AA55C2 (i5,黑) 16Z90R-G.AA56C2 (i5,灰) 16Z90R-G.AA78C2 (i7,黑)	17Z90R-G.AA54C2 (i5,白) 17Z90R-G.AD79C2 (i7,灰)	14Z90RS-G.AA74C2	16Z90RS-G.AA77C2	15Z90RT-G.AA78C2
螢幕面板	16吋 WQXGA (2560x1600) IPS面板		14吋 WQXGA+(2880x1800) OLED面板	16吋 WQHD+(3200x2000) OLED面板	15.6吋 FHD (1920x1080) OLED面板
重量	1,199g	1,350g	999g	1,230g	990g
電池瓦數	80Wh		72Wh	80Wh	60Wh
處理器	第13代Intel® Core™ (i5-1340P) 第13代Intel® Core™ (i7-1360P)	第13代Intel® Core™ (i5-1340P) 第13代Intel® Core™ (i7-1360P)	第13代Intel® Core™ (i7-1350P)		
顯示晶片	Intel® Iris® Xe 顯示晶片				
記憶體	LPDDR5 16GB (6000 MHz, on board)		LPDDR5 16GB (6000 MHz, on board)		
硬碟	512 GB (5), 1TB (7) M.2 (NVMe) / Dual SSD slots (NVMe™ Gen4)		512 GB M.2 (NVMe) / Dual SSD slots (NVMe™ Gen4)		1TB M.2 (NVMe) / Dual SSD slots (NVMe™ Gen4)
尺寸	355.1 x 242.3 x 16.8 mm	378.8 x 258.8 x 17.8 mm	311.6 x 213.9 x 15.9 mm	355.1 x 241.3 x 15.9 mm	356 x 227 x 10.9 - 12.55 mm
喇叭	2.0W 立體聲環繞音響 x 2 / Dolby® Atmos™ & 智慧音響喇叭 / AI降噪		3.0W 立體聲環繞音響 x 2 / Dolby® Atmos™ & 智慧音響喇叭 / AI降噪		
軍規測試	MIL-STD-810H (七項)				
I/O 連接埠*	Thunderbolt 4 (x2) / USB 3.2 Gen2x1 (x2) / HDMI 2.1 / 耳機孔 (4環) / Micro SD Slot		Thunderbolt 4 (x2) / USB 3.2 Gen2x1 (x1) / 耳機孔 (4環) / Micro SD Slot		Thunderbolt 4 (x2) / USB 3.2 Gen2x1 Type-C (x1) / 耳機孔 (4環) / Micro SD Slot
作業系統	Windows 11 Home (64Bit)				
顏色	冰雪白 / 曜石黑 / 沉靜灰	冰雪白 / 沉靜灰	極光白	極光白	海王星藍

\*產品型號規格以官網公告為準