



Joy to Life 喜特麗

C 章記衛廚

櫥櫃電器傢俱 2023-2024 Catalog



2023-2024
Catalog

廚電專家



總門市：章記衛廚
高雄市前金區中華三路166號
07-2868111
客服LINE ID：@154mavis



台南生活館：永昕衛廚
台南市南區健康路二段213號
06-2635899
客服LINE ID：@lys9118v



夢時代.B2：章記衛廚
高雄市前鎮區中華五路789號
07-8416540
客服LINE ID：@893kindg

目錄

烘碗機 系列	004
爐具 系列	012
排油煙機 系列	044
熱水器 系列	062
淨飲水 系列	072
嵌入式家電 系列	082
配件 系列(水龍頭、水槽、萬鈎燈)	094
安裝尺寸圖	102

貼心朋友喜特麗

美味出乎易料



JT-IH239SR

喜特麗 IH微晶調理爐 新上市!



免改孔 直接裝



聰明消費 物超所值



微晶玻璃 九段觸控火力

型錄第38頁



風馳電掣 VS 匠心獨具
JT-1830XS/1830M環吸全隱藏式排油煙機

型錄第58頁



環吸排煙技術 加大排煙面積



磁吸式輔助把手型導油板
清潔容易



三段風速依料理屬性任搭

Dish Dryer Series

烘碗機系列

跨世代鉅作 質感美學與纖塵不染 兩全其美

全平面鏡面玻璃面板 簡約時尚百搭廚房風格

O₃臭氧抑菌與UV紫外線殺菌 雙重出擊

餐具使用更放心 與您習習相關的廚房用具

喜特麗時時刻刻為您看顧守護



懸掛式

JT-3888QUV/3889QUV懸掛式烘碗機

- 全平面鏡面玻璃面板，簡約時尚百搭廚房風格。
- O₃臭氧抑菌，消除異味，UV紫外線殺菌，雙重打擊，餐員使用更放心。
- UV紫外線殺菌效果持久，不易衰退，降低更換UV燈管頻率。
- 快拆門板(M354413)，滑輪右拉即可拆卸，清潔便利。
- 隱藏式觸控按鍵，一鍵啟動烘乾、臭氧抑菌與紫外線殺菌，居家好幫手。
- 開門斷電記憶，門板開啟自動停止運轉與暫停臭氧抑菌與紫外線殺菌，安全有保障。
- 不鏽鋼材質內裝、碗架及碟架，使用壽命久，耐腐蝕不易鏽化。
- 碗架加粗設計，餐具置放更穩固。
- LED照明設備，節約能源，使用壽命長。
- 收納架設計，空間再利用，吊掛廚房用品最方便。
- 使用空間最大化，26.5cm餐盤任你放，省時便利最貼心。
- 任意30分、45分及60分烘乾時間，貼切各式烘乾需求。
- 升級UV紫外線固定燈座角度，光線不刺眼，護眼一把罩。
- 95°C過熱安全保護裝置，減少燙傷危害。

建議售價：10,000/10,100元

(本建議售價含安裝；不含耗材及運費)

紫外線殺菌 臭氧抑菌 大內裝 不鏽鋼碗架 全平面



尺寸(WxDxH)mm		額定電壓
JT-3888QUV：798x320x400		110V/60Hz
JT-3889QUV：898x320x400		
額定功率(W)	碗架材質	顏色
280	不鏽鋼	銀

JT-3818Q/JT-3819Q懸掛式烘碗機

- 黑色鏡面玻璃面板，簡約時尚大方。
- LED照明設備，節約能源，使用壽命長。
- 專利快拆門板(M354413)，滑輪右拉即可拆卸，清潔便利。
- 隱藏式觸控按鍵，一鍵啟動烘乾、臭氧抑菌，便利好幫手。
- 開門斷電記憶，門板開啟自動停止運轉，安全有保障。
- 碗架加粗設計，整固更耐用。
- 收納架設計，空間再利用，吊掛廚房用品最方便。
- 臭氧抑菌，消除異味。

建議售價：9,400/9,600元

(本建議售價含安裝；不含耗材及運費)

臭氧抑菌 大內裝 不鏽鋼碗架 全平面



尺寸(WxDxH)mm		額定電壓
JT-3818Q：798x320x400		110V/60Hz
JT-3819Q：898x320x400		
額定功率(W)	碗架材質	顏色
280	不鏽鋼	黑

JT-3808Q/3809Q懸掛式烘碗機

- 全平面鏡面玻璃面板。
- 專利快拆門板(M354413)，滑輪右拉即可拆卸，清潔便利。
- 隱藏式觸控按鍵，一鍵啟動烘乾與臭氧抑菌，便利好幫手。
- 開門斷電記憶，門板開啟自動停止運轉，安全有保障。
- 碗架加粗設計，整固更耐用。
- LED照明設備，節約能源，使用壽命長。
- 收納架設計，空間再利用，吊掛廚房用品最方便。
- 臭氧抑菌，消除異味。

建議售價：9,400/9,600元

(本建議售價含安裝；不含耗材及運費)

臭氧抑菌 大內裝 不鏽鋼碗架 全平面



尺寸(WxDxH)mm		額定電壓
JT-3808Q：798x320x400		110V/60Hz
JT-3809Q：898x320x400		
額定功率(W)	碗架材質	顏色
280	不鏽鋼	銀

JT-3680Q/3690Q懸掛式烘碗機

- 增設電子鎖，貼心設計。
- 按鍵式操作介面，使用最方便。
- 專利快拆門板(M354413)，滑輪右拉即可拆卸，清潔便利。
- LED照明設備，節省能源，使用壽命長。
- 收納架設計，空間再利用，吊掛廚房用品最方便。
- 臭氧抑菌，消除異味。

建議售價：7,900/8,100元

(本建議售價含安裝；不含耗材及運費)

臭氧抑菌 大內裝 不鏽鋼碗架



尺寸(WxDxH)mm	額定電壓	額定功率(W)	碗架材質	顏色
JT-3680Q：798x320x400	110V/60Hz	280	不鏽鋼	白
JT-3690Q：898x320x400				

JT-3618Q/3619Q懸掛式烘碗機

- 全平面無把手設計，質感再加分。
- 專利快拆門板(M354413)，滑輪右拉即可拆卸，清潔便利。
- 隱藏式按鍵，一鍵啟動烘乾與臭氧抑菌，便利好幫手。
- 開門斷電記憶，門板開啟自動停止運轉，安全有保障。
- LED照明設備，節約能源，使用壽命長。
- 收納架設計，空間再利用，吊掛廚房用品最方便。
- 臭氧抑菌，消除異味。

建議售價：7,600/7,800元

(本建議售價含安裝；不含耗材及運費)

臭氧抑菌 大內裝 全平面



尺寸(WxDxH)mm	額定電壓	額定功率(W)	碗架材質	顏色
JT-3618Q：798x320x400	110V/60Hz	280	塑膠	白
JT-3619Q：898x320x400				

JT-3781Q/3791Q懸掛式烘碗機

- 專利快拆門板(M354413)，滑輪右拉即可拆卸，清潔便利。
- LED照明設備，節約能源，使用壽命長。
- 自動按鍵，一鍵啟動烘乾與臭氧抑菌，便利好幫手。
- 臭氧抑菌，消除異味，看顧餐員食用品質。

建議售價：7,400/7,500元

(本建議售價含安裝；不含耗材及運費)

臭氧抑菌 大內裝



尺寸(WxDxH)mm	額定電壓	額定功率(W)	碗架材質	顏色
JT-3781Q：798x320x400	110V/60Hz	280	塑膠	白
JT-3791Q：898x320x400				

JT-3760Q/3760懸掛式烘碗機

- 精巧設計，適合小坪數空間使用。
- 專利快拆門板(M354413)，滑輪右拉即可拆卸，清潔便利。
- LED照明設備，節省能源，使用壽命長。
- 收納架設計，空間再利用，吊掛廚房用品最方便。(JT-3760Q)
- 臭氧抑菌，消除異味(JT-3760Q)。
- 另有桌上型可供選擇

建議售價：7,700/7,400元

(本建議售價含安裝；不含耗材及運費)

臭氧抑菌 大內裝 小坪數適用



尺寸(WxDxH)mm	額定電壓	額定功率(W)	碗架材質	顏色
598x320x400	110V/60Hz	250	塑膠	白

落地式



JT-3266Q/3267Q
全平面觸控落地/下嵌式烘碗機

JT-3266Q全平面觸控落地/下嵌式烘碗機(雙門板) **即將上市**
JT-3267Q全平面觸控落地/下嵌式烘碗機(單門板) **即將上市**

- 雙片門板(JT-3266Q)與單片門板(JT-3267Q)雙款任選，百搭廚房風格。
- LED燈光顯示，清楚閱讀烘乾時間，耐久使用不易損壞，節約能源保護環境一把罩。
- 304不鏽鋼材質機身內部，食用器具安全無虞。
- 觸控按鍵，一指輕按簡單操作，任選50、70或90分鐘烘乾時間。
- 自動分配臭氧及烘乾時間，三段模式選擇，家事好幫手。
- 極簡人性化操作介面，按鍵重複觸控，即可關閉烘乾狀態。
- 多項安全防護，觸控按壓靈敏度、電源線拉力、鑰匙抗觸控、塗裝層烤漆與硬度、電源低壓、載重、三視六面落下無損傷及震動毀損測試，多層保障更安心。
- PTC陶瓷熱風循環，加熱效率高，耐用年限長；安全係數完善，不易燙傷。
- 內裝雙層抽屜搭配緩衝滑軌貼心考量，抽屜關閉時不易碰撞，安全又放心。
- 奈米銀底座，抑菌又防霉。
- 上下層空間碗架，28公分碗盤餐具隨意放。
- 貼心餐盤間距，中式餐盤與西式餐盤輕鬆放置，面面俱到一應俱全。

建議售價：19,500/18,500元
(本建議售價含安裝；不含耗材及運費)

臭氧
抑菌
食品級
用料
不鏽鋼
碗架



JT-3266Q(雙門板)

臭氧
抑菌
食品級
用料
不鏽鋼
碗架



JT-3267Q(單門板)

尺寸(WxDxH)mm	額定電壓	額定功率(w)	碗架材質	顏色
600x530x700	110V/60Hz	340	不鏽鋼	黑



JT-3046Q/30556Q/3066Q
落地/下嵌式烘碗機

JT-3166QGW落地/下嵌式烘碗機(單按鍵設計)
JT-3046Q/3056Q/3066Q落地/下嵌式烘碗機(電子鐘顯示)

- 304不鏽鋼抽屜面板，抗鏽耐用，保養簡單，食安無虞，全面再升級。
- 鋼琴烤漆白色外觀，搭配櫃檯高雅大方。(JT-3166QGW)
- 單按鍵設計，簡單操作，一鍵啟動烘乾時間。(JT-3166QGW)
- 電子鐘顯示介面，居家生活最方便。(JT-3046Q/3056Q/3066Q)
- 蜂鳴器貼心設計，明確提醒實際按壓功能。
- 自動分配臭氧及烘乾時間，三段模式選擇，家事好幫手。
- 簡易關機模式，運轉中按壓開關鍵即可關機。
- 臭氧抑菌顯示，輕鬆確認抑菌運作狀態。
- 雙層抽取式設計，搭配獨特滾輪滑軌，清洗省時又方便。
- 奈米銀底座，抑菌又防霉。
- 雙層空間碗架設計，28公分碗盤餐具隨意放。
- 另有高677mm供選擇。(JT-3046Q/3056Q/3066Q)

建議售價：
JT-3166GW：16,800元
JT-3046Q/3056Q/3066Q：16,600/16,600元/17,200元
(本建議售價含安裝；不含耗材及運費)

臭氧
抑菌
食品級
用料
不鏽鋼
碗架



JT-3166QGW

臭氧
抑菌
食品級
用料
不鏽鋼
碗架



JT-3046Q/3056Q/3066Q

尺寸(WxDxH)mm	額定電壓	額定功率(w)	碗架材質	顏色
JT-3046Q: 447x520x697 JT-3056Q: 497x520x697 JT-3066Q/3166QGW: 597x520x697	110V/60Hz	320	不鏽鋼	鋼琴烤漆白/ 黑

嵌門板



臭氧
抑菌

不鏽鋼
碟架

紫外線
殺菌

不鏽鋼
碟架



JT-3014Q/3015Q/3016Q
嵌門板落地式烘碗機

JT-3018UV/3019UV
嵌門板橫抽式烘碗機

嵌門板烘碗機 殺菌系統 飲食安全有保障

雙層空間搭配人性化操作，輕鬆打理廚房生活，臭氧抑菌/紫外線殺菌，時尚嵌入式設計，完美搭配精緻廚房空間。

尺寸(W×D×H)mm	額定電壓	額定功率(W)	碟架材質
JT-3014Q : 450×520×700 JT-3015Q : 500×520×700 JT-3016Q : 600×520×700 <small>另有預購款高640、680mm之商品，請洽銷售特約各地業務人員</small>	110V/60Hz	320	不鏽鋼
JT-3018UV : 800×540×340 JT-3019UV : 900×540×340 <small>另有預購款高350、360mm之商品，請洽銷售特約各地業務人員</small>			

建議售價 : JT-3014Q/3015Q/3016Q 20,800元
JT-3018UV/3019UV 23,800元
(本建議售價含安裝；不含耗材及運費)

全新嵌門板設計

依不同需求，從低到高，提供橫抽式、落地式等多元機型，配合門板設計，與整體櫥櫃完美搭配。



內部大空間設計

- 貼心大空間，碗盤分類好整理，收納餐具不佔空間。
- 碗架加粗設計，餐具放置更穩固，提供最便利的廚房生活。

緩衝式滑軌

搭載緩衝式滑軌，增加使用穩定性，防止碗盤碰撞受損。



臭氧抑菌/紫外線殺菌系統

- JT-3014Q/3015Q/3016Q : 高效臭氧(O₃)抑菌，防塵防污染，消除異味。
- JT-3018UV/3019UV : 紫外線(UV)殺菌，有效殺光細菌，餐具使用更放心。



Gas Hob / Electric Hob Series

爐具系列

免重新挖孔 現有瓦斯爐孔洞直接裝

聰明消費物超所值 進階IH爐美好世界唯一首選

微晶玻璃九段火力 大火快炒小火慢燉 輕輕一按就完成

喜特麗IH微晶調理爐 再享全機三年保固(限定機型)



檯面爐



JT-GC299ASH/GC299ALH 晶焱定時雙口黑色玻璃檯面爐

左右爐30分鐘自動關閉爐火 左側定時任選1至180分鐘

- 左右爐獨立30分鐘自動關閉爐火；左爐定時任選1至180分鐘，巧手神廚好幫手。
- 專利認可，多層火爐蓋出火專利(M578771)，產品效能再升級。
- 雙電池盒附加永久電池設計，使用時長，不須頻繁更換電池。
- 三層火焰火力調整，保水度更加提高，湯汁不易燒乾。
- 湯盤下方進氣，點火超快速，翻攪開啟不易熄火。
- 8mm厚度強化玻璃，烹調放心有保障。
- 人性化爐面角度設計，美觀大方且不易磨損。
- 面板背面包覆防爆布，提升使用安全。
- 防濺蓋、平面式湯盤及防水膠條，多重防湯汁貼心規劃，湯汁不易流入爐具內部，清潔最方便。
- 六爪鑄鐵爐架，適合多種鍋具烹煮。
- 雙環耐高溫鋁合金混合管，經久耐用不易腐蝕。
- 銅合金爐蓋，降低鏽蝕，使用壽命長。

建議售價：14,900/16,900元

(本建議售價含安裝；不含耗材及運費)

能效
2級

智慧
定時

高效
火力

銅爐頭



多層火爐蓋出火專利 專利號碼M578771

尺寸(WxDxH)mm	挖洞尺寸(WxD)mm	點火方式	
JT-GC299ASH: 755x425x115 JT-GC299ALH: 770x520x115	JT-GC299ASH: 670x350/85 JT-GC299ALH: 725x465/92.5	電子連續點火	
瓦斯消耗量m³/h	熱效率	材質	顏色
8.0(LPG)/8.4(NG1)	49%以上	強化玻璃	黑



JT-GC299AS/GC299AL 晶焱三層火焰雙口黑色玻璃檯面爐

晶焱三層火焰 大火快炒小火慢燉 一次搞定

- 專利認可，多層火爐蓋出火專利(M578771)，產品效能再升級。
- 三層火焰火力調整，保水度更加提高，湯汁不易燒乾。
- 湯盤下方進氣，點火超快速，翻攪開啟不易熄火。
- 8mm厚度強化玻璃，烹調放心有保障。
- 人性化爐面角度設計，美觀大方且不易磨損。
- 面板背面包覆防爆布，提升使用安全。
- 防濺蓋、平面式湯盤及防水膠條，多重防湯汁貼心規劃，湯汁不易流入爐具內部，清潔最方便。
- 六爪鑄鐵爐架，適合多種鍋具烹煮。
- 雙環耐高溫鋁合金混合管，經久耐用不易腐蝕。
- 銅合金爐蓋，降低鏽蝕，使用壽命長。

建議售價：13,500/15,500元

(本建議售價含安裝；不含耗材及運費)

能效
1級

高效
火力

銅爐頭



多層火爐蓋出火專利 專利號碼M578771

尺寸(WxDxH)mm	挖洞尺寸(WxD)mm	點火方式	
JT-GC299AS: 755x425x115 JT-GC299AL: 770x520x115	JT-GC299AS: 670x350/85 JT-GC299AL: 725x465/92.5	電子連續點火	
瓦斯消耗量m³/h	熱效率	材質	顏色
9.0(LPG)/9.0(NG1)	52%以上	強化玻璃	黑

檯面爐

JT-GC209AF雙口黑色玻璃檯面爐



尺寸(WxDxH)mm	挖洞尺寸(WxD)mm	點火方式	
770x450x120	670x350/85	電子連續點火	
瓦斯消耗量(kwh)	熱效率	材質	顏色
8.1(LPG)/8.1(NGL)	49%以上	強化玻璃	黑

建議售價：10,000元(本建議售價含安裝；不含耗材及運費)

JT-GC209A/GC209AL雙口黑色玻璃檯面爐



尺寸(WxDxH)mm	挖洞尺寸(WxD)mm	點火方式	
JT-GC209A：770x450x120 JT-GC209AL：810x520x125	JT-GC209A：670x350/85 JT-GC209AL：725x465/92.5	電子連續點火	
瓦斯消耗量(kwh)	熱效率	材質	顏色
8.6(LPG)/8.6(NGL)	49%以上	強化玻璃	黑

建議售價：8,600/11,300元
(本建議售價含安裝；不含耗材及運費)

JT-GC209AFW雙口白色玻璃檯面爐



尺寸(WxDxH)mm	挖洞尺寸(WxD)mm	點火方式	
770x450x120	670x350/85	電子連續點火	
瓦斯消耗量(kwh)	熱效率	材質	顏色
8.1(LPG)/8.1(NGL)	49%以上	強化玻璃	高淨度純白

建議售價：10,000元(本建議售價含安裝；不含耗材及運費)

JT-GC209AW/GC209ALW雙口白色玻璃檯面爐



尺寸(WxDxH)mm	挖洞尺寸(WxD)mm	點火方式	
JT-GC209AW：770x450x120 JT-GC209ALW：810x520x125	JT-GC209AW：670x350/85 JT-GC209ALW：725x465/92.5	電子連續點火	
瓦斯消耗量(kwh)	熱效率	材質	顏色
8.6(LPG)/8.6(NGL)	49%以上	強化玻璃	高淨度純白

建議售價：8,600/11,300元
(本建議售價含安裝；不含耗材及運費)

JT-GC209SF雙口不鏽鋼檯面爐



尺寸(WxDxH)mm	挖洞尺寸(WxD)mm	點火方式
700x420x120	670x350/85	電子連續點火
瓦斯消耗量(kwh)	熱效率	材質
8.1(LPG)/8.1(NGL)	49%以上	不鏽鋼

建議售價：9,000元(本建議售價含安裝；不含耗材及運費)

JT-GC209S雙口不鏽鋼檯面爐



尺寸(WxDxH)mm	挖洞尺寸(WxD)mm	點火方式
700x420x120	670x350/85	電子連續點火
瓦斯消耗量(kwh)	熱效率	材質
8.6(LPG)/8.6(NGL)	49%以上	不鏽鋼

建議售價：7,600元
(本建議售價含安裝；不含耗材及運費)

產品特色

- 防空燒安全裝置，左爐2小時自動關閉爐火，烹調更放心。僅有左空燒機款。
- 業界唯一，高淨度純白玻璃面板，不透青光，簡約時尚。(JT-GC09AFW)
- 強化玻璃與不鏽鋼面板選擇，美觀大方，符合各式廚房風格。
- 火力調整綿密，滿足各種烹調需求。
- 火力大小差異顯著，不易忽大忽小。
- 保水性能優異，即使小火也不容易燒乾。
- 防濺汁設計，清潔超輕鬆。
- 智慧型點火控制器，點火快精準。
- 特殊旋鈕材質，大火使用不燙手。
- 鑄鐵爐架，堅固不滑鍋；爐架角度貼心設計，各式爐具皆適用。
- 內建熄火安全裝置，操作使用更放心。

產品特色

- 業界唯一，高淨度純白玻璃面板，不透青光，簡約時尚。(JT-GC209AW/GC209ALW)
- 火力調整綿密，滿足各種烹調需求。
- 火力大小差異顯著，不易忽大忽小。
- 保水性能優異，即使小火也不容易燒乾。
- 強化玻璃與不鏽鋼面板選擇，美觀大方，百搭各式廚房風格。
- 防濺汁設計，清潔超輕鬆。
- 智慧型點火控制器，點火快精準。
- 特殊旋鈕材質，大火使用不燙手。
- 鑄鐵爐架，堅固不滑鍋；爐架角度貼心設計，各式爐具皆適用。
- 內建熄火安全裝置，操作使用更放心。

檯面爐

JT-2203A-1雙口黑色玻璃檯面爐

- 台灣製捲克，精準控制瓦斯開關，安全無虞。
- 智慧型 IC 點火器，一點就靈。
- 強化玻璃面板，美觀耐用。
- 鑄鐵爐架，穩固不滑鍋。

建議售價：9,000元
(本建議售價含安裝；不含耗材及運費)

能效
4級

經濟
首選



尺寸(WxDxH)mm	挖洞尺寸(WxO)mm	點火方式	瓦斯消耗量(kw)
740x480x125	665x402/92.5	電子連續點火	8.0(LPG)/8.6(NGL)
熱效率 43%以上	材質 強化玻璃	顏色 黑	

JT-2009A雙口黑色玻璃檯面爐

- 台灣製捲克，精準控制瓦斯開關，安全無虞。
- 機身折疊加大化設計，可補足原有檯面挖孔之缺口。
- 強化玻璃面板，美觀大方易清潔。
- 鑄鐵爐架，穩固不滑鍋。

建議售價：8,200元
(本建議售價含安裝；不含耗材及運費)

能效
4級

經濟
首選



尺寸(WxDxH)mm	挖洞尺寸(WxO)mm	點火方式	瓦斯消耗量(kw)
770x450x120	670x350/85	電子連續點火	8.6(LPG)/8.6(NGL)
熱效率 45%以上	材質 強化玻璃	顏色 黑	

JT-GC205A雙口黑色玻璃檯面爐

- 銀黑雙色經典設計，超值經濟必選機款。
- 薄盤進氣設計，穩火料理神助。
- 銅合金爐蓋與爐心，使用壽命長。
- 26cm四角爐架，適用中華炒鍋，穩固不滑鍋。
- 不鏽鋼湯盤，保養方便，平盤式設計易清潔。
- 珍珠鍍金屬旋鈕，美觀大方，質感不凡。
- 耐高溫鑄鐵混合管，不易鏽蝕，堅固耐用。
- 黑色強化玻璃檯面，百搭廚房設計風格最典雅。

建議售價：8,900元
(本建議售價含安裝；不含耗材及運費)

能效
4級

銅爐蓋

經濟
首選

易潔

質感



尺寸(WxDxH)mm	挖洞尺寸(WxO)mm	點火方式	瓦斯消耗量(kw)
770x450x150	670x350/85	電子連續點火	7.4(LPG)/8.6(NGL)
熱效率 43%以上	材質 強化玻璃	顏色 黑	

JT-2009S雙口不鏽鋼檯面爐

- 台灣製捲克，精準控制瓦斯開關，安全無虞。
- 機身折疊加大化設計，可補足原有檯面挖孔之缺口。
- 不鏽鋼面板，堅固耐用。
- 鑄鐵爐架，穩固不滑鍋。

建議售價：6,600元
(本建議售價含安裝；不含耗材及運費)

能效
4級

經濟
首選



尺寸(WxDxH)mm	挖洞尺寸(WxO)mm	點火方式	瓦斯消耗量(kw)
750x430x140	670x350/85	電子連續點火	8.6(LPG)/8.6(NGL)
熱效率 45%以上	材質 不鏽鋼	顏色 不鏽鋼	

精品品質 超值首選必備 中式烹調好幫手



精品品質 親民價格 精打細算必買
總黑經典設計 簡約美學必選



雙環火焰 多段火力 中式烹調最厲害
珍珠鍍金屬旋鈕 質感不凡



進氣升級設計 穩火料理神助
銅爐蓋爐心 用料實在最耐用

瓦斯爐出廠測試有哪些？

瓦斯爐為家中常見的烹調器具，使用天然氣(液化瓦斯)為加熱媒介，使用上更需要時刻關心，保護親愛的家人，喜特麗檯面爐出廠測試有哪些呢？喜特麗瓦斯爐層層把關，符合國家檢驗標準，與您共享溫暖廚房每一刻！

- 燃氣通路之氣密性：由燃氣連接口至火焰孔，不得對外洩漏
- 燃燒狀態穩定：無風狀態時，不得熄火、回火、浮火及火焰均勻，熄火時無爆炸音
- 熄火安全裝置：熱電偶與電磁閥未能正常運作時，電磁閥關閉閥門
- 成品之標示：包含品名型號、適用燃氣別、燃氣消耗量及能源效率...等標示



檯面爐

JT-2100S雙口不鏽鋼檯面爐

- 台灣製捲克，精準控制瓦斯開關，安全無虞。
- 銅合金爐頭，不易鏽蝕。
- 歐式檯面設計，一體成型超高硬度不鏽鋼面板。

建議售價：6,000元

(本建議售價含安裝；不含耗材及運費)

能效 2級 銅爐頭 經濟首選



尺寸(WxDxH)mm	挖洞尺寸(WxD)mm	點火方式	瓦斯消耗量(kw)
700x400x140	670x350	壓電式點火	8.0(LPG)/8.0(NG1)
熱效率	材質	顏色	
49%以上	不鏽鋼	不鏽鋼	

JT-GC212S雙口不鏽鋼檯面爐

- 台灣製捲克，精準控制瓦斯開關，安全無虞。
- 歐式檯面設計，一體成型超高硬度不鏽鋼面板。

建議售價：5,400元

(本建議售價含安裝；不含耗材及運費)

能效 2級 經濟首選



尺寸(WxDxH)mm	挖洞尺寸(WxD)mm	點火方式	瓦斯消耗量(kw)
700x400x140	670x350	壓電式點火	9.0(LPG)/9.0(NG1)
熱效率	材質	顏色	
49%以上	不鏽鋼	不鏽鋼	

JT-GC111A單口黑色玻璃檯面爐

- 適合併爐或小空間廚房使用。
- 強化玻璃面板，美觀耐用，清潔容易。
- 鑄鐵爐架，穩固不滑鍋。
- 台灣製捲克，精準控制瓦斯開關，安全無虞。
- 銅合金爐頭，不易鏽蝕。

建議售價：5,700元

(本建議售價含安裝；不含耗材及運費)

能效 4級 銅爐頭 經濟首選 小坪數用



尺寸(WxDxH)mm	挖洞尺寸(WxD)mm	點火方式	瓦斯消耗量(kw)
320x460x120	270x390/28.5	電子連續點火	4.0(LPG)/4.3(NG1)
熱效率	材質	顏色	
43%以上	強化玻璃	黑	

JT-GC399A晶焱三口黑色玻璃檯面爐

- 三層火焰設計，保水度更加提高，湯汁不易燒乾。
- 三口設計，適用各種烹調需求，料理最方便。
- 8mm厚度強化玻璃，烹煮安全無虞。
- 檯面人性化角度設計，美觀安全且不易磨損。
- 面板背面包圍防濺布，烹調多一份保障。
- 湯盤下方進氣，點火超快速，櫥櫃開啟不易熄火。
- 防濺蓋球形表面，耐高溫且具雙重保潔功能。
- 防濺蓋與平面式湯盤，雙重防濺汁，湯汁不易流入爐具內部，清潔保養簡單方便。
- 六爪鑄鐵爐架，穩固不滑鍋，適用多款鍋具，符合各式料理需求。
- 雙環耐高溫鋁合金混合管，經久耐用不易腐蝕。
- 銅合金爐蓋，降低鏽蝕，使用壽命長。
- 三口爐可同時使用，快速上菜最便利。
- 僅右邊單爐機款。

建議售價：17,200元

(本建議售價含安裝；不含耗材及運費)

能效 1級 高火力 銅爐頭



多層火爐蓋出火專利 專利號碼M57871

尺寸(WxDxH)mm	挖洞尺寸(WxD)mm	點火方式	瓦斯消耗量(kw)
770x520x115	725x465/92.5	電子連續點火	9.7(LPG)/9.7(NG1)
熱效率	材質	顏色	
52%以上	強化玻璃	黑	

JT-GC309A/GC309S三口黑色玻璃/不鏽鋼檯面爐

- 火力調整綿密，滿足各種烹調需求。
- 火力大小差異顯著，不易忽大忽小。
- 保水性能優異，即使小火也不容易燒乾。
- 防濺汁設計，清潔更容易。
- 智慧型點火控制器，點火快狠準。
- 特殊旋鈕材質，大火使用不燙手。
- 鑄鐵爐架，堅固不滑鍋；爐架角度貼心設計，大小鍋皆適用。
- 內建熄火安全裝置，操作使用更放心。
- 強化玻璃/不鏽鋼面板，美觀耐用。
- 三口爐可同時使用，快速上菜最便利。
- 僅右邊單爐機款。

建議售價：12,300/10,400元

(本建議售價含安裝；不含耗材及運費)

臺灣金選 能效 2級 易潔



尺寸(WxDxH)mm	挖洞尺寸(WxD)mm	點火方式	
JT-GC309A: 810x520x125	JT-GC309A: 725x465/92.5	電子連續點火	
JT-GC309S: 770x510x125	JT-GC309S: 725x465/92.5		
瓦斯消耗量(kw)	熱效率	材質	顏色
10.0(LPG)/10.0(NG1)	49%以上	強化玻璃/不鏽鋼	黑/不鏽鋼

檯面爐

JT-GC288AT晶焱觸控雙口玻璃檯面爐 **預購設備****i-Life** 智能連動烹飪組

典雅風格 幸福溫度

全新智能連動控制設計，透過火力大小自動調整
 排油煙機，國內首創、業界唯一；大火快炒、小
 火慢燉，一鍵搞定。

* 可選配智能連動排油煙機：JT-1168LR/XXR
 (型錄第49頁)、JT-1868MR/LR(型錄第53頁)、
 JT-1836MR/LR(型錄第54頁)

尺寸(W×D×H)mm	挖洞尺寸(W×D×H)mm	點火方式	瓦斯消耗量(kW)
770×520×125	725×465/92.5	電子連續點火	7.6(LPG)/7.6(NG1)
熱效率	額定電壓	材質	顏色
52%以上	110V/60Hz	SCHOTT強化安全玻璃	黑

建議售價：20,400元 (本建議售價含安裝；不含耗材及運費)

i-Life智能連動控制

全新智能連動控制設計，透過火力大小自動調整排油煙機風力，
 國內首創大火快炒、小火慢燉，一鍵搞定。

**創新**火焰定時設計 一鍵便利烹調需求

創新火焰定時功能，最長達180分鐘，烹調更便利安全；面板安全
 鎖設計，防止兒童誤觸開啟，雙重保護，提升烹食安全。

**熱**效率高、大火力

晶焱爐頭兩口火力加總7.6kW，熱效率52%之一級能源效率爐
 具，縮短您的料理時間，省錢省時省能源。

**德國SCHOTT**玻璃面板

面板採用德國SCHOTT強化安全玻璃，厚度達8mm，耐高
 溫、耐衝擊、膨脹係數低且不易變形；面板獨特切角設計，
 美觀易擦拭。

**獨特全進風**進氣設計

鋁飾板導流設計，讓熱空氣往上，氧氣可從四面八方進氣，
 燃燒更完全，更有效降低一氧化碳產生。

嵌入爐

JT-2999S雙口嵌入爐

- 銅合金內焰爐頭，不易鏽蝕。
- 雙排微孔雙環內焰，適合中式烹煮習慣。
- 首創全尺寸清潔拉盤，斷汗不漏接，保養最方便。
- 不鏽鋼框體，耐用性更佳。
- 鑄鐵爐架，穩固不滑鍋。
- 台灣製特克，精準控制瓦斯開關，安全無虞。

建議售價：9,200元
(本建議售價含安裝；不含耗材及運費)



尺寸(WxDxH)mm	挖槽尺寸(WxDxH)mm	點火方式	瓦斯消耗量(kw)
700x420x185	660x330x185	點電式點火	9.0(LPG)/9.0(NG1)
熱效率	材質		
46% 以上	不鏽鋼		

JT-GU201S雙口嵌入爐

- 銅合金大爐頭，不易鏽蝕。
- 首創全尺寸清潔拉盤，斷汗不漏接，保養最方便。
- 不鏽鋼框體，耐用性更佳。
- 台灣製特克，精準控制瓦斯開關，安全無虞。

建議售價：6,800元
(本建議售價含安裝；不含耗材及運費)



尺寸(WxDxH)mm	挖槽尺寸(WxDxH)mm	點火方式	瓦斯消耗量(kw)
700x380x185	660x330x185	點電式點火	9.0(LPG)/9.0(NG1)
熱效率	材質		
49% 以上	不鏽鋼		

JT-2268S雙口嵌入爐

- 銅合金大爐頭，正三環燃燒系統，火力更強。
- 首創全尺寸清潔拉盤，斷汗不漏接，保養最方便。
- 不鏽鋼框體，耐用性更佳。
- 鑄鐵爐架，穩固不滑鍋。
- 台灣製特克，精準控制瓦斯開關，安全無虞。

建議售價：8,800元
(本建議售價含安裝；不含耗材及運費)



尺寸(WxDxH)mm	挖槽尺寸(WxDxH)mm	點火方式	瓦斯消耗量(kw)
700x380x185	660x330x185	點電式點火	11.6(LPG)/11.6(NG1)
熱效率	材質		
46% 以上	不鏽鋼		

JT-GU210S雙口嵌入爐

- 首創全尺寸清潔拉盤，斷汗不漏接，保養最方便。
- 台灣製特克，精準控制瓦斯開關，安全無虞。

建議售價：5,300元
(本建議售價含安裝；不含耗材及運費)



尺寸(WxDxH)mm	挖槽尺寸(WxDxH)mm	點火方式	瓦斯消耗量(kw)
700x380x185	670x330x185	點電式點火	9.0(LPG)/9.0(NG1)
熱效率	材質		
49% 以上	不鏽鋼		

瓦斯爐定期安全檢查項目

- 瓦斯壓力是否正確(液化瓦斯機種)：使用經國家檢驗合格的R280 Q：2kg/hr 瓦斯壓力調整器，若非前述壓力調整器，請進行置換。
- 瓦斯管是否鬆脫或龜裂：瓦斯管確實安裝至紅線處，若龜裂請進行更換，不論管線是否損壞，為確保使用安全，建議每二年更換瓦斯管。
- 焰孔無阻塞：焰孔被污垢或異物阻塞，火焰出火不完整，易造成使用安全疑慮，確認焰孔無阻塞，以利燃燒通暢。
- 感動服務：喜特爾關心您，叫修一機即享有其他品牌同應關懷，一次到府多機守護。
- 定期換新：除了定期檢查保養維修，為提升使用安全建議5~10年進行器具換新，保障廚房用火更安心。



檯爐

JT-GT201SH雙口定時檯爐

- 孝親設計，不需安裝電池即可輕鬆定時。
- 簡易操作，30分鐘、60分鐘及連續使用，醒目標醒，旋鈕定時最方便。
- 貼心幫手，加大型旋鈕與字體標示，使用不費力。
- 銅合金大爐頭，經久耐用，不易鏽蝕。
- 首創全尺寸清潔拉盤，髒汙不漏接，保養最快速。
- 不鏽鋼框體，保養清潔簡單，耐用性更佳。
- 台灣製捲克，精準控制瓦斯開關，安全無虞。

建議售價：8,000元
(本建議售價含安裝；不含耗材及運費)

能效 3級
智慧 定時
銅爐頭
全尺寸 拉盤
孝親 必備



尺寸(WxDxH)mm	點火方式	瓦斯消耗量(kWh)
700x380x195	壓電式點火	9.2(LPG)/10.6(NG1)
熱效率	材質	
46%以上	不鏽鋼	

JT-GT201S雙口檯爐

- 銅合金大爐頭，不易鏽蝕。
- 首創全尺寸清潔拉盤，髒汙不漏接，保養最方便。
- 不鏽鋼框體，耐用性更佳。
- 台灣製捲克，精準控制瓦斯開關，安全無虞。

建議售價：6,000元
(本建議售價含安裝；不含耗材及運費)

能效 2級
銅爐頭
全尺寸 拉盤



尺寸(WxDxH)mm	點火方式	瓦斯消耗量(kWh)
700x380x195	壓電式點火	9.0(LPG)/10.6(NG1)
熱效率	材質	
49%以上	不鏽鋼	

JT-2888S雙口檯爐

- 銅合金內焰爐頭，不易鏽蝕。
- 雙排微孔雙環內焰，適合中式烹煮習慣。
- 首創全尺寸清潔拉盤，髒汙不漏接，保養最方便。
- 不鏽鋼框體，耐用性更佳。
- 鑄鐵爐架，穩固不滑鍋。
- 台灣製捲克，精準控制瓦斯開關，安全無虞。

建議售價：9,200元
(本建議售價含安裝；不含耗材及運費)

能效 3級
火力 集中
銅爐頭
全尺寸 拉盤



尺寸(WxDxH)mm	點火方式	瓦斯消耗量(kWh)
700x420x210	壓電式點火	9.0(LPG)/9.0(NG1)
熱效率	材質	
46%以上	不鏽鋼	

JT-GT203S雙口檯爐

- 首創全尺寸清潔拉盤，髒汙不漏接，保養最方便。
- 磁漆爐架，美觀大方且耐用。
- 全機身烤漆處理，不易鏽蝕。
- 台灣製捲克，精準控制瓦斯開關，安全無虞。

建議售價：4,800元
(本建議售價含安裝；不含耗材及運費)

能效 2級
全尺寸 拉盤



尺寸(WxDxH)mm	點火方式	瓦斯消耗量(kWh)
700x380x170	壓電式點火	9.0(LPG)/9.0(NG1)
熱效率	材質	
49%以上	不鏽鋼	

JT-2288S雙口檯爐

- 銅合金大爐頭，正三環燃燒系統，火力更強。
- 首創全尺寸清潔拉盤，髒汙不漏接，保養最方便。
- 不鏽鋼框體，耐用性更佳。
- 鑄鐵爐架，穩固不滑鍋。
- 台灣製捲克，精準控制瓦斯開關，安全無虞。

建議售價：8,400元
(本建議售價含安裝；不含耗材及運費)

能效 3級
大火力
銅爐頭
全尺寸 拉盤



尺寸(WxDxH)mm	點火方式	瓦斯消耗量(kWh)
700x420x210	壓電式點火	11.6(LPG)/11.6(NG1)
熱效率	材質	
46%以上	不鏽鋼	

JT-200單口檯爐

- 銅合金爐頭，不易鏽蝕。
- 大爐頭設計，火力強。
- 不鏽鋼框體，耐用性更佳。
- 台灣製捲克，精準控制瓦斯開關，安全無虞。
- 簡約精緻設計，火力清晰標示，操作更方便。

建議售價：2,600元
(本建議售價含安裝；不含耗材及運費)

能效 2級
銅爐頭



尺寸(WxDxH)mm	點火方式	瓦斯消耗量(kWh)
290x377x160	壓電式點火	4.6(LPG)/4.5(NG1)
熱效率	材質	
49%以上	不鏽鋼	

電陶爐

JTEG-101/JT-RF101單口電陶爐


- 德國SCHOTT微晶玻璃面板，防爆耐高溫。
- 德國EGO陶瓷爐心，加熱迅速。
- 過熱安全裝置，使用更安心。
- 餘溫顯示燈，防止燙傷，體貼入微。
- 開關與按鍵鍍鉻雙重保護(JTEG-101)，降低誤觸，提高保護效果。
- 微電腦六段式加熱技術，各種美味一應俱全。
- 適用任何耐熱、可導熱之陶瓷、金屬平底鍋具(塑膠類除外)。

建議售價：10,400/8,700元
(本建議售價含安裝；不含耗材及運費)



尺寸(WxDxH)mm	挖洞尺寸(WxD)mm	額定電壓
330x350x75	313x333	JTEG-101: 110V or 220V/60Hz JT-RF101: 220V/60Hz
額定功率(W)	材質	顏色
JTEG-101: 1500/1800 JT-RF101: 1800	SCHOTT微晶玻璃	黑

爐具底部與下方櫃體安裝空間需大於100mm(含)以上



德國SCHOTT微晶玻璃面板，導熱快速，堅硬防爆，可連續560°C高溫烹煮5000小時不破裂

德國EGO爐心，垂直加熱專業技術，有效提升加熱速度，穩定不挑鍋

人性化觸控設計，一指輕按，輕鬆完成烹調需求

開機安全裝置，開機後5分鐘內未操作即自動關機，確保安全無虞

長時間工作保護，運作時間逾1.5小時未進行任何調整動作，智慧偵測自動關機

過熱安全裝置，即使長時間烹煮也不擔心



溫度自動控制系統，自動偵測溫度，調節開關加熱，節約能源省荷包

六段式加熱技術，依照不同食材、不同料理模式，滿足各式烹調需求

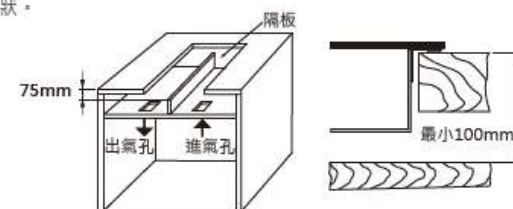
玻璃面板時尚美觀，滑汙溢出易清理



- ① 電源鍵：電源開啟/關閉。
- ② 按鍵鎖(JTEG-101)：解除電源鍵後，需再解除按鍵鎖，方可使用。
- ③ 餘溫顯示燈：溫度達 50°C時顯示燈亮起，防止誤觸造成燙傷。
- ④ 段數增加/減少鍵：六段火力調整，滿足各種烹調需求。

溫馨小提示

為確保使用安全，請於安裝產品前，確認散熱空間足夠。
櫃體安裝孔中間請留隔板，隔板左右留兩孔至少100mm面積孔位(如下圖所示)，孔位為熱氣循環用，可任意形狀。



電陶爐



易清

JTEG-100
觸控單口電陶爐



易清

JTEG-200
觸控雙口電陶爐

觸控電陶爐 極簡美學 專注細節

德國SCHOTT微晶玻璃，堅硬耐高溫；德國EGO爐心，導熱迅速穩定性高，多段加熱符合各式料理需求；智慧裝置全面提升安全性能。

尺寸(W×D×H)mm	挖洞尺寸(W×D)mm	額定電壓/額定功率(W)	材質	顏色
290×510×75	270×490	JTEG-100	SCHOTT微晶玻璃	黑
		JTEG-200		

建議售價：JTEG-100 11,800元
JTEG-200 14,100元
(本建議售價含安裝；不含耗材及運費)

爐具底部與下方櫃體安裝空間需大於100mm(含)以上




智慧安全裝置 烹調保護守門員

- 餘溫警示燈：餘溫超過50°C亮起，防止誤觸燙傷。
- 自動停機：開機後超過1.5小時未進行任何動作，自動停止運轉，長時間加熱也不擔心安全問題。
- 按鍵鎖：電源鎖解鎖後需再行解除按鍵鎖，雙重保護，降低誤觸危機。

多段式加熱技術

超導熱多段式溫度調整技術，可依照各種食材、不同料理模式，自由增減火力段數，滿足各種料理需求，美味輕鬆上桌。



德國SCHOTT微晶玻璃

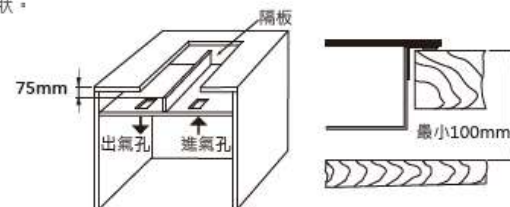
德國SCHOTT微晶玻璃面板，具有高耐熱性、高機械強度與低膨脹係數特性，同時具備高電磁波透射率，食材不會外熟內生，提升口感。

德國EGO爐心

選用德國EGO爐心，有效提升加熱速度，性能穩定不挑鍋，輕鬆享受烹飪時光。

溫馨小提示

為確保使用安全，請於安裝產品前，確認散熱空間足夠。
櫃體安裝孔中間請留隔板，隔板左右留兩孔至少100mm面積孔位(如下圖所示)，孔位為熱氣循環用，可任意形狀。



電陶爐



JT-EG268觸控雙口電陶爐

觸控雙口電陶爐
極簡美學 專注細節

德國SCHOTT微晶玻璃面板，堅硬可耐高溫；德國EGO爐心，導熱迅速穩定性高。多段加熱符合各式料理需求；智慧裝置全面提升安全性能。

尺寸(WxDxH)mm	挖洞尺寸(WxD)mm	額定電壓	額定功率(W)	材質	顏色
750x450x59	720x420	220V/60Hz	3300	SCHOTT微晶玻璃	黑

建議售價：24,500元 (本建議售價含安裝；不含耗材及運費)

爐具底部與下方櫃體安裝空間需大於100mm(含)以上



六段式加熱技術

超導熱六段式溫度調節技術，可以依照各種食材、不同料理模式，自由增減火力段數，滿足各種料理需求，美味輕鬆上桌。

多項智能安全裝置

- 玻璃餘溫警示燈：防止誤觸燙傷，體貼入微。
- 自動停機安全裝置：長時間加熱不需擔心安全問題。
- 開關鍵與按鍵鑲嵌雙重保護，避免誤觸危機。

德國SCHOTT微晶玻璃面板

德國SCHOTT微晶玻璃面板，具高耐熱性、高機械強度及低膨脹係數之特性，並具有高電磁波透射率，讓食材不會外熟內生，提升口感。



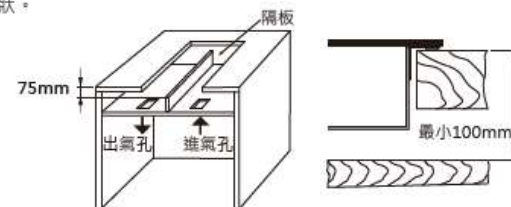
德國EGO陶瓷爐心

選用德國EGO陶瓷爐心，有效提升加熱速度；性能穩定不挑鍋，輕鬆享受烹煮時光。

溫馨小提示

為確保使用安全，請於安裝產品前，確認散熱空間足夠。

櫃體安裝孔中間請留隔板，隔板左右留兩孔至少100mm面積孔位(如下圖所示)，孔位為熱氣循環用，可任意形狀。



IH微晶調理爐



JT-IH338R 智能連動IH微晶調理爐

智能連動IH微晶調理爐 智能科技 智慧生活

運用RF (Radio Frequency) 技術，透過爐火大小，自動調節排油煙機風力，穩定不受干擾，貼心好設計。寬度60cm三口爐，精緻設計，適用小坪數廚房空間。

* 可搭配智能連動排油煙機：JT-1168LR/XXR (型錄第49頁)、JT-1868MR/LR (型錄第53頁)、JT-1836MR/LR (型錄第54頁)

尺寸(W×D×H)mm	挖洞尺寸(W×D)mm	火力段數	額定電壓
600×510×65	560×480	1-9, 共9段	220V/60Hz
額定功率(W)/安培數(A)	材質	顏色	
總功率6300/29 請使用40A(含)以上電源斷路器 右側：3000 左上：2000 左下：1300	SCHOTT微晶玻璃	黑	

建議售價：35,200元(本建議售價含安裝、不含耗材及運費)



觸控介面設計 操作容易

清楚顯示「火力」與「時間」，操作容易，設計時尚更兼具科技感。



智能定時烹煮功能

內建計時烹煮裝置，1分鐘至9小時，依烹調需求自由選擇，燉煮美味菜餚安全又放心。



玻璃面板 保養簡單

建議以濕抹布沾取中性清潔劑，擦拭去除髒汙，留住食材鮮度不失美味。

Booster快速加熱功能

仿效大火力烹煮環境，8分鐘快速加熱，留住食材鮮度不失美味。

好禮大方送

即日起購買JT-IH338R智能連動IH微晶調理爐，加贈韓國Neoflam鍋具三件組(市值21,567元)，一次滿足您可煎可炒可燉湯，美美鍋具立馬當餐盤的多種期待！



FIKA系列22cm雙耳低湯鍋



FIKA系列26cm不沾炒鍋

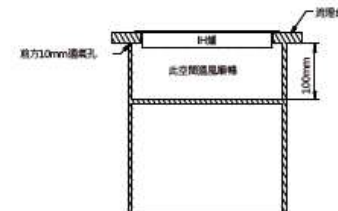
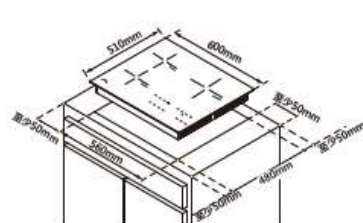


FIKA系列28cm不沾方形烤盤

鍋具依實際贈送內容為準。嘉特麗保有最終修改、變更、活動解釋及取消本活動之權利。

溫馨小提示

- IH爐因運作原理關係，非所有鍋具皆能適用，敬請選用厚度且傳導磁性鍋具(包含不鏽鋼鍋、鐵鍋、磁漆鍋，鍋具有確實標註可用於IH爐者)，且鍋面需完全接觸爐面者適用。
- 鍋具請謹慎使用，請勿拖鍋或是甩鍋及保持鍋底潔淨，以避免刮傷爐面。
- IH爐因鍋具材質差異、火力段數切換或風扇散熱運轉，出現「破裂聲、口哨聲、嗡嗡聲、嗶嗶聲、嘶嘶聲及機噠聲」，為運作過程中正常出現之雜音，非爐具異常所致，若仍有使用疑慮，請致電免費服務電話洽詢。
- 考量用電安全，JT-IH338R智能連動IH微晶調理爐安裝前置準備事項：
 - 1.請採獨立且接地電源，電源線請採用「3Cx5.5mm²(含)以上之規格」。
 - 2.自行配置40A(含)以上之規格電源斷路器。
 - 3.爐具底部與下方櫃體安裝空間需大於100mm(含)以上。
 - 4.請於安裝產品前，確認散熱空間足夠，請參考下方示意圖。
 - 5.請確保通風順暢，若未符合安裝條件，請勿安裝產品，避免產生安全疑慮。
 - 6.前置作業完備齊全後，由專業人員安裝施工本產品。



IH微晶調理爐



智能
連動 易清

SCHOTT®



JT-IH238R 智能連動IH微晶調理爐 好禮大方送
JT-IH238XS IH微晶調理爐

尺寸(W×D×H)mm	挖洞尺寸(W×D)mm	火力段數	額定電壓
JT-IH238R: 750×450×65 JT-IH238XS: 600×400×65	JT-IH238R: 720×420 JT-IH238XS: 560×360	1-9, 共9段	220V/60Hz
額定功率(W)/安培數(A)	材質	顏色	
3500/16	SCHOTT微晶玻璃	黑	

建議售價: JT-IH238R 29,500元
JT-IH238XS 29,500元
(本建議售價含安裝; 不含耗材及運費)

智能連動IH微晶調理爐

智能科技 精工細作

廚房空間再升級, 同步推出智能連動款, 運用RF(Radio Frequency)技術, 依據火力大小, 自動調節排油煙機風速, 料理不再手忙腳亂, 更貼近您的使用需求。

* 可選配智能連動排油煙機: JT-1168LR/XXR (型錄第49頁)、JT-1868MR/LR(型錄第53頁)、JT-1836MR/LR(型錄第54頁)

爐具底部與下方櫃體安裝空間需大於100mm(含)以上

- * IH爐因運作原理關係, 非所有鍋具皆能適用, 敬請選用厚底且傳導磁性鍋具(包含不鏽鋼鍋、鐵鍋、琺瑯鍋, 鍋具有確實標註可用於IH爐者), 且鍋面需完全接觸爐面者適用。
- * 鍋具請謹慎使用, 請勿拖鍋或是甩鍋及保持鍋底潔淨, 以避免刮傷爐面。
- * IH爐因鍋具材質差異、火力段數切換或風扇散熱運轉, 出現「破裂聲、口哨聲、嗚嗚聲、噠噠聲、斷斷聲及噠噠聲」, 為運作過程中正常出現之雜音, 非爐具異常所致, 若仍有使用疑慮, 請致電免費服務電話洽詢。
- * IH爐因安全考量, 請採獨立電源使用, 以維護用電安全。



德國SCHOTT微晶玻璃面板

採用德國SCHOTT微晶玻璃面板, 具高耐熱性、高機械強度及低膨脹系數之特性, 並具有高電磁波透射率, 食材不會外熟內生, 提升食材口感。

觸控介面設計 操作簡單方便

全機觸控介面設計, 清楚顯示「火力」與「時間」, 時尚更兼具科技感。

Booster快速加熱功能 火力全開 料理極致享受

為符合華人煮食習慣, 內建「Booster快速加熱功能」, 仿效大火力烹煮環境, 留住食材鮮度不失美味。

智能定時烹煮功能

計時烹煮裝置, 最長達9小時, 使用者可安心燉煮美味菜餚。

微晶玻璃面板 清潔保養 簡單容易

- 輕微污漬: 以濕布擦拭。
- 油漬: 沾取中性清潔劑的濕布擦拭。
- 頑固污漬: 面板處滴上專用中性油脂清潔劑, 使用海棉擦拭。
- 清潔注意事項:
- 勿使用強酸或強鹼清潔劑, 避免造成面板損傷、褪色。
- 請確保鍋具底部無污漬, 以免汙漬附著鍋具底部, 造成面板清潔不易。



好禮大方送

即日起購買JT-IH238R智能連動IH微晶調理爐, 加贈韓國Neoflam鍋具三件組(市值21,567元), 一次滿足您可煎可炒可燉湯, 美美鍋具立馬當餐盤的多種期待!



FIKA系列22cm雙耳低湯鍋



FIKA系列26cm不沾炒鍋

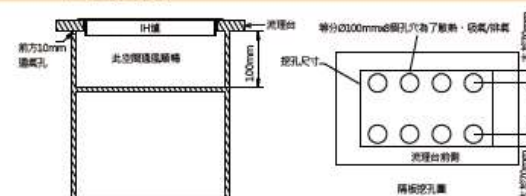


FIKA系列28cm不沾方形烤盤

鍋具依實際贈送內容為準。嘉特麗保有最終修改、變更、活動解釋及取消本活動之權利。

溫馨小提示

- 為確保使用安全, 請於安裝產品前, 確認散熱空間足夠, 如右圖示意圖。
- 請確保通風順暢, 若未符合安裝條件, 請勿安裝產品, 避免產生安全疑慮。



IH微晶調理爐



智能連動 易清



JT-IH239SR 智能連動IH微晶調理爐

智能連動 IH微晶調理爐

潮流趨勢 智慧廚房首選

雙重貼心考量，孔洞尺寸切合蓋有瓦斯爐，置換最方便；智能連動設計，依火力段數，自動調整排油煙機風速，下廚更優雅。

* 可選配智能連動排油煙機：JT-1168LR/XXR (型錄第49頁)、JT-1868MR/LR(型錄第53頁)、JT-1836MR/LR(型錄第54頁)

尺寸(W×D×H)mm	挖洞尺寸(W×D×H)mm	火力段數	額定電壓
720x400x65	670x350/85	1-9，共9段	220V/60Hz
額定功率(W)/安培數(A)	材質	顏色	
3500/16	微晶玻璃	黑	

爐具底部與下方櫃體安裝空間需大於100mm(含)以上

建議售價：16,800元

(本建議售價含安裝；不含耗材及運費)

- * IH爐因運作原理關係，非所有鍋具皆能適用，敬請選用厚底且傳導磁性鍋具(包含不銹鋼鍋、鐵鍋、琺瑯鍋，鍋具有確實標註可用於IH爐者)，且鍋面需完全接觸爐面者適用。
- * 鍋具請謹慎使用，請勿拖鍋或是甩鍋及保持鍋底潔淨，以避免刮傷爐面。
- * IH爐因鍋具材質差異、火力段數切換或風扇散熱運轉，出現「破裂聲、口哨聲、嗡嗡聲、嗶嗶聲、斷斷聲及噠噠聲」，為運作過程中正常出現之雜音，非爐具異常所致，若仍有使用疑慮，請致電免費服務電話洽詢。
- * IH爐因安全考量，請採獨立電源使用，以維護用電安全。



貼心設計 孔洞尺寸超完美

優化面板尺寸與孔洞，給予您升級IH微晶調理爐最方便的選擇，提升廚房用火安全更放心。



智能連動設計 烹調最優雅

運用RF(Radio Frequency)技術，依據火力段數，自動調整排油煙機風速，烹調不再慌張忙亂。



多項安全裝置設計 用餐品質安全無虞

過熱保護裝置、面板鎖定、提示蜂鳴聲、餘溫警示燈及自動關機多項安全裝置，用餐環境安全等級再進階。

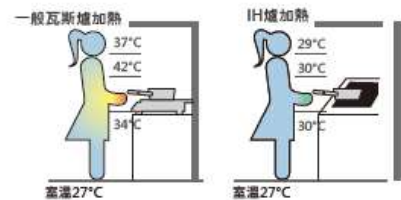


智能定時烹煮功能 新手入門絕佳幫手

智慧定時1分鐘至9小時，依烹調需求自由選擇，安心燉煮美味菜餚。

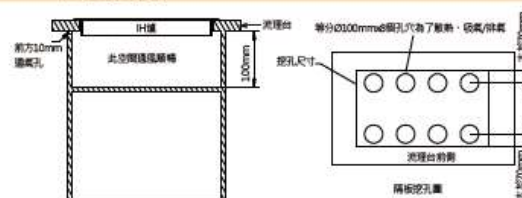
IH爐特性

IH微晶調理爐，熱效率達90%，加熱時油煙不易擴散無悶熱感，舒適料理兼顧您的健康。



溫馨小提示

- 為確保使用安全，請於安裝產品前，確認散熱空間足夠，如右圖示意圖。
- 請確保通風順暢，若未符合安裝條件，請勿安裝產品，避免產生安全疑慮。



IH微晶調理爐



易清



JT-IH128
IH微晶調理爐(單口)

IH 微晶調理爐

科技再進化 快速加熱最方便

全機觸控介面，操作更簡便，單口設計，符合單身或
小戶數家庭烹調需求，面面俱到簡約俐落。

尺寸(W×D×H)mm	挖洞尺寸(W×D)mm	火力段數	額定電壓
290×510×65	270×490	1-9, 共9段	220V/60Hz
額定功率(W/安培數(A))	材質	顏色	
2600/12	SCHOTT微晶玻璃	黑	

建議售價：14,600元 (本建議售價含安裝；不含耗材及運費)

爐面底部與下方櫃體安裝空間需大於100mm(含)以上

- * IH爐因運作原理關係，非所有鍋具皆能適用，敬請選用厚底且傳導磁性鍋具(包含不鏽鋼鍋、鐵鍋、琺瑯鍋，鍋具有確實標註可用於IH爐者)，且鍋面需完全接觸爐面者適用。
- * 鍋具請謹慎使用，請勿拖鍋或是甩鍋及保持鍋底潔淨，以避免刮傷爐面。
- * IH爐因鍋具材質差異、火力段數切換或風扇散熱運轉，出現「破裂聲、口哨聲、嗶嗶聲、嗶嗶聲、嗶嗶聲及嗶嗶聲」，為運作過程中正常出現之雜音，非爐具異常所致，若仍有使用疑慮，請致電免費服務電話洽詢。
- * IH爐因安全考量，請採獨立電源使用，以維護用電安全。



觸控介面設計 操作簡單方便

觸控介面設計，清楚顯示「火力」與「時間」，不僅時
尚，更兼具科技感。



多項安全裝置設計 用餐品質安全無虞

過熱保護裝置、面板鎖定、提示蜂鳴聲、餘溫警示燈及
自動關機多項安全裝置，用餐環境安全等級再進階。

智慧定時烹煮功能 新手入門絕佳幫手

「計時烹煮」裝置，依據烹調習慣與喜好，體貼您慢火
燉煮的需求，防護居家安全。

Booster快速加熱 火力全開 料理極致享受

內建Booster快速加熱功能，符合華人烹調習慣，仿
效大火力烹煮環境，留住食材鮮度更不失美味。

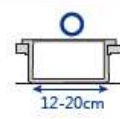
好禮大方送




FIKA系列22cm雙耳低沸鍋

- 即日起購買JT-IH128 IH微晶調理爐，加贈韓國Neoflam FIKA系列22cm雙耳低沸鍋(市價7,467元)，滿足您美饌立馬當餐的期待！
- 韓系血統，搭配網美系色調，烹煮有效率，下廚成為絕美視覺饗宴。
- 鍋具依實際贈送內容為準。贏特麗保有最終修改、變更、活動解釋及取消本活動之權利。

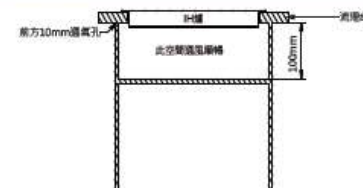
IH爐適用鍋具 挑選訣竅



- 磁鐵測試：使用一般磁鐵，鍋具若可以吸附，代表可使用，吸力愈強，加熱速度愈快。
- 符號標示：鍋底標示繞圈圖示，適用IH微晶調理爐。
- 重要提醒：鍋底凹凸超過2mm，特殊造型或複合多種材質，請確認是否適用IH微晶調理爐。

溫馨小提示

- 為確保使用安全，請於安裝產品前，確認
散熱空間足夠，如右圖示意圖。
- 請確保通風順暢，若未符合安裝條件，請
勿安裝產品，避免產生安全疑慮。



IH微晶調理爐



JT-IHC168F IH微晶調理爐(一體觸控) JT-IHC168K IH微晶調理爐(分離旋鈕)

IH 微晶調理爐 進化科技 唯美工藝 煮食安全

單口設計IH微晶調理爐，符合單身或小平數家庭烹調需求，面面俱到簡約俐落。

尺寸(WxDxH)mm	挖洞尺寸(WxD)mm	火力段數(Mac)	額定電壓
JT-IHC168F: 302x372x80 JT-IHC168K: 298x298x80	JT-IHC168F: 278x348 JT-IHC168K: 275x275(機體)/150x70(旋鈕區)	10段/240°C	220V/60Hz
額定功率(W)/安培數(A)	材質	顏色	
2000/10	微晶玻璃	黑	

建議售價：JT-IHC168F 6,700元
JT-IHC168K 6,200元
(本建議售價含安裝；不含耗材及運費)

爐具底部與下方櫃體安裝空間需大於100mm(含)以上

- * IH爐因運作原理關係，非所有鍋具皆能適用，敬請選用厚底且傳導磁性鍋具(包含不鏽鋼鍋、鐵鍋、琺瑯鍋，鍋具有確實標註可用於IH爐者)，且鍋面需完全接觸爐面者適用。
- * 鍋具請謹慎使用，請勿拖鍋或是甩鍋及保持鍋底潔淨，以避免刮傷爐面。
- * IH爐因鍋具材質差異，火力段數切換或風扇散熱運轉，出現「破裂聲、口哨聲、嗚嗚聲、嗶嗶聲、嗶嗶聲及嗶嗶聲」，為運作過程中正常出現之雜音，非爐具異常所致，若仍有使用疑慮，請致電免費服務電話洽詢。
- * IH爐因安全考量，請採獨立電源使用，以維護用電安全。



加熱效率高 省時又節約營業成本

- 自動偵測鍋底大小，僅針對鍋底加熱，熱效率可達90%，減少熱能流失，縮短烹調時間，省時省錢省能源，美味料理快速上桌。
- 最小火力間隔加熱模式，保持料理保水度及溫度，享受美食唯一首選。

無明火設計 用餐環境安心再升級

- 全程電力控制，無明火、無一氧化碳中毒及產生瓦斯廢氣疑慮，大幅提高用餐環境安全。
- 無使用瓦斯罐，酒精燭之安全疑慮，更免除使用瓦斯罐確可能衍生之氣爆危險。

智慧功能鍵 煮食更方便

- 鍋具自動檢測功能，非適用鍋具或鍋具離開爐面，無法進行加熱，智慧安全料理更上層。
- 計時功能鍵(JT-IHC168F)，依據食材特性，設定烹煮時間，料理口感、味道一級棒，營養不流失。
- 功能解鎖鍵(JT-IHC168F)，開關鍵與解鎖鍵，雙重保護，免除因誤觸而啟動加熱，減少燙傷危機。



黑色微晶玻璃設計 質感時尚高雅 清潔保養簡易

- 黑色微晶玻璃面板，高雅大方，任意搭配裝潢風格，百搭用餐氣氛。
- 面板無孔洞，汙汙擦拭容易，保養輕鬆方便。



品牌有保障 服務維修最可靠

- 擁有完整顧客管理系統，追蹤產品使用情況與售後服務。
- 產品售後服務最便利，全國各地維修技師，及時到府(到店)服務。

Range Hood Series


排油煙機系列

環吸排煙風馳電掣 前後左右環繞吸煙

全面環吸 全面啟動

打擊油煙 消滅壞空氣

質感美學獨樹一幟 清爽潔淨隨手可得



中島型


一指切換功能任選 下廚優雅閒適

- ⏻ 待機與關閉馬達運轉
- 🌀 控制風力低速
- 🌀 控制風力中速
- 🌀 控制風力高速
- ☀️ 燈光開啟/關閉
- ⌚ 延遲運轉鍵，低速運轉120秒後停止


雙邊LED照明設備 均勻照明節約能源

- 雙邊裝設LED燈條，便利中島烹調空間使用，均勻照明、使用壽命長，節約能源有效率。
- 長時間使用，燈條不發燙，安全有保障。



質感 易清 好拆洗 吸力集中



JT-1126LI/1126XXI中島型排油煙機

中島型排油煙機
經典觸控面板 展現絕美工藝

經典黑色觸控面板，一指切換三段風速，下廚優雅恬適；雙邊LED燈光設備，均勻照明，節約能源；歐式快拆式濾網，輕鬆拆卸，清理油垢最俐落。

二極馬達與歐式快拆濾網 油煙吸納不漏接

- 滿足中式煮食習慣，烹調清爽油煙不沾身。
- 油煙不外散集中排煙，高速運轉排煙能力強，料理空間最清新。
- 歐式快拆式濾網，輕鬆拆卸，清理油垢最俐落。



尺寸(W×D×H)mm	出風口排風量(m³/min)	一併安裝熱線式風速計風量(m³/min)	開關形式	照明設備
JT-1126LI : 900×698×60 JT-1126XXI : 1200×698×60	20	14.3	觸控式	LED燈
額定功率(W)	額定電壓	馬達種類	風力段數	機身材質
315	110V/60Hz	二極馬達	3段	不鏽鋼髮絲紋

建議售價：JT-1126LI 30,000元(標準型風管護罩組)
 JT-1126XXI 39,800元(標準型風管護罩組)
 另有加長型風管護罩組，請洽業務人員
 (本建議售價含安裝；不含耗材及運費)

歐化倒T式



全面啟動 全面環吸 打擊油煙消滅壞空氣

JT-1161L環吸觸控倒T排油煙機 即將上市

- 全面環吸導油板，優化空氣氣流，包圍氣流空間，快速吸排煙，給您完整潔淨守護。
- 一體成型無接縫排煙區，油煙吸納不卡垢，清潔無障礙。
- 磁吸式配用輔助把手型導油板與不鏽鋼集油盤，雙效出擊，簡易折裝，清潔不費力。
- 二級馬達搭載三段風速，依烹調屬性任選，排煙強勁不漏吸，清淨廚房在我家。
- 鏡面無玻璃觸控面板，典雅質感，百搭廚房風格。
- 觸控式按鍵，一指輕按輕鬆選擇風速、照明、延遲排煙與開關，操作最方便。
- 高效LED燈，營造明亮均勻料理空間，高照明亮度且節能省電。
- 不鏽鋼鍍鉻紋材質，絲滑細膩質感，調和優雅靜謐。
- 延遲排煙120秒，二次加強排煙，還我清新無異味廚房。

建議售價：18,900元

(本建議售價含安裝；不含耗材及運費)

質感 易清 好拆洗 吸力集中



尺寸(WxDxH)mm	出風口 排風量(m³/min)	一米直管熱線式 風速計風量(m³/min)	開關形式	照明設備
895x496x279	18	14.5	觸控式	LED燈
額定功率(W)	額定電壓	馬達種類	風力段數	機身材質
308	110V/60Hz	二級馬達	3段	不鏽鋼鍍鉻紋



全面環吸導油板清淨守護



一體成型無接縫排煙區不卡垢



磁吸式輔助把手型導油板易清潔



i-Life 智能連動烹飪組

典雅風格 幸福溫度

* 可選配智能連動爐具：JT-GC288AT (型錄第22頁) · JT-IH338R (型錄第34頁) · JT-IH238R (型錄第36頁) · JT-IH2395R (型錄第38頁)

JT-1168LR/1168XXR極淨吸排油煙機

大群風量 吸力集中 質感 易清 智能連動

- 全新智能連動設計，使用RF(Radio Frequency)技術，透過爐火大小，自動調節排油煙機風力，大火快炒、小火慢燉，一鍵搞定。
- 機身採用高科技研磨燒焊技術，展現無縫工藝水準。
- 全平面無按鍵觸控面板，一指輕按輕鬆選擇功能模式，廚房更添科技時尚質感。
- 黑色玻璃搭配不鏽鋼鍍鉻紋前飾板設計，時尚美觀，且具防碰撞玻璃破裂之風險。
- 專利快拆導流板設計(M507496)，全平面集油盤，使用完畢輕鬆擦拭即可光亮如新，拆洗方便不怕卡油垢。
- TURBO強力加速模式，瞬間吸走大量油煙，強力不漏吸，家庭健康料理必備功能。
- 貼心60秒延遲關機，二次加強排煙去除異味，清淨廚房絕佳幫手。
- LED雙燈照明設備，豐富空間照明，烹調料理色香味俱全，更明亮節能，省電高效率。

建議售價：JT-1168LR 21,800元
JT-1168XXR 26,700元

(本建議售價含安裝；不含耗材及運費)



尺寸(WxDxH)mm	出風口 排風量(m³/min)	一米直管熱線式 風速計風量(m³/min)	開關形式	照明設備
JT-1168LR : 898x450x295 JT-1168XXR : 1200x450x295	20	15	觸控式	LED燈
額定功率(W)	額定電壓	馬達種類	風力段數	機身材質
305	110V/60Hz	二級馬達	6段	不鏽鋼鍍鉻紋



RF(Radio Frequency)頻率連動感應

透過RF(Radio Frequency)技術，因應瓦斯爐火力大小，自動調整排油煙機風力，穩定不受干擾，烹煮美味佳餚更輕鬆容易。



高科技觸控面板 科技感廚房首選

- 全平面無按鍵觸控面板，一指點選輕鬆選擇功能模式，廚房更添科技時尚質感。
- 黑色玻璃搭配不鏽鋼鍍鉻紋前飾板設計，時尚美觀，同時避免玻璃碰撞破裂之風險。

專利快拆導流板設計(M507496)清理簡潔方便

獨特快拆導流板設計，全平面集油盤，使用完畢輕鬆擦拭即可光亮如新，拆洗方便不怕卡油垢。

TURBO模式超強吸力 健康料理必備功能

- TURBO強力加速模式，瞬間吸走大量油煙，強力不漏吸，家庭健康料理必備功能。
- 貼心60秒延遲關機，二次加強排煙去除異味，清淨廚房絕佳幫手。

歐化倒T式/近吸式

JT-1168L倒T排油煙機

- 高科技研磨精確技術，展現無縫工藝水準。
- TURBO強力加速模式，瞬間帶走大量油煙，強力不漏吸。
- CLEAN清淨循環模式，低速換氣運轉，打造無煙廚房。
- 專利快拆導流板設計(M507496)，油煙吸納無死角，拆洗方便無負擔。
- 電子開關操作，燈號顯示狀態，功能簡單明瞭。
- LED雙燈裝置，豐富空間照明，烹飪食材色香味俱全。
- 60秒延遲關機功能，清淨廚房好幫手。
- 二極高速增壓馬達，排煙強勁，油煙不漏吸。

建議售價：17,700元
(本建議售價含安裝；不含耗材及運費)



尺寸(WxDxH)mm	出風口排風量(m³/min)	一米直管熱線式風速計風量(m³/min)	
898x450x295	20	15	
額定功率(w)	額定電壓	風力段數	機身材質
306	110V/60Hz	6段	不鏽鋼髮絲紋

精湛工藝 冷冽時尚 JTL歐化倒T排油煙機



高科技燒焊技術 無縫工藝水準



專利快拆導流板 油煙吸納無死角

JT-1112L/1112L(60)/1112XX倒T排油煙機

- 經典倒T造型，百搭各式廚房風格。
- 簡易按鍵設計，功能簡單明瞭。
- 低中高三段風速，適用各式料理需求。
- 不鏽鋼髮絲紋機體，設計簡約時尚。
- 歐式濾網，輕鬆拆卸，方便好清理。
- LED雙燈裝置，豐富空間照明，節約能源利用。
- 貼心60秒延遲關機，二次加強排煙去除異味，清淨廚房好幫手。
- 二極高速增壓馬達，排煙強勁，油煙不漏吸。

建議售價：12,800/15,200/15,400元
(本建議售價含安裝；不含耗材及運費)



尺寸(WxDxH)mm	出風口排風量(m³/min)	一米直管熱線式風速計風量(m³/min)	
JT-1112L : 890x490x280 JT-1112L(60) : 890x600x280 JT-1112XX : 1200x490x280	20	14.5	
額定功率(w)	額定電壓	風力段數	機身材質
310	110V/60Hz	3段	不鏽鋼髮絲紋

近吸式吸取油煙 油汙一網打盡不擴散

JT-1131L近吸式排油煙機



JT-1131L近吸式排油煙機 **即將上市**

- 近吸式吸取油煙，黃金吸煙區絕佳距離，油汙一網打盡不擴散。
- 人體工學設計與觸控式按鍵，一指輕按輕鬆選擇風速、照明、延遲排煙與開關，操作最方便。
- 全平斜面外觀，不易碰撞且阻隔視線，邊角R型化，貼心考量最用心。
- 5mm厚度黑色強化玻璃面板，典雅質感，百搭廚房風格，安全再升級。
- 二極馬達搭載三段風速，依烹調屬性任選，排煙強勁不漏吸，清淨廚房在我家。
- 高效LED燈，左右雙照明模式，節約能源最佳選擇，清楚又方便。
- 易取集油杯，清潔簡單，保養輕而易舉。
- 延遲關機120秒，二次加強排煙，還我清新無異味廚房。

建議售價：17,600元
(本建議售價含安裝；不含耗材及運費)



尺寸(WxDxH)mm	出風口排風量(m³/min)	一米直管熱線式風速計風量(m³/min)	開關形式	照明設備
895x423x480	19	15	觸控式	LED燈
額定功率(w)	額定電壓	馬達種類	風力段數	機身材質
304	110V/60Hz	二極馬達	3段	玻璃+銅板

※安裝排油煙機時，排油煙機下方與爐具距離為320-370mm(吊板中心點與爐具距離800-850mm)，以維護使用安全。

隱藏式



JT-1859M/1859L DC直流變頻隱藏式排油煙機

雙渦輪DC直流變頻馬達，搭載TURBO加速鍵，油煙一網打盡不外溢；無邊框玻璃觸控面板，簡約時尚，即選即用，需求不延遲。

建議售價：JT-1859M 18,000元

JT-1859 L 18,500元

(本建議售價含安裝；不含耗材及運費)



尺寸(WxDxH)mm	出風口排風量(m³/min)	一米直管熱線式風速計風量(m³/min)	開關形式	照明設備
JT-1859M: 795x370x180 JT-1859L: 895x370x180	23	18.5	觸控式	LED燈
額定功率(W)	額定電壓	馬達種類	風力段數	機身材質
255	110V/60Hz	DC直流變頻馬達	5段	不鏽鋼髮絲紋

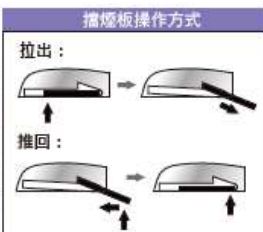
DC直流變頻馬達 強力吸煙運轉 頭號選擇

DC直流變頻馬達，在最低的能源消耗下達到最高的吸排能力；油味不留存，廚房永保清新，省電超節能。



觸控面板按鍵 需求不延遲

- 無邊框觸控式面板，一指輕按，風速與照明不延遲。
- 90秒延遲關機功能，清淨廚房好幫手。
- 空氣清新鍵：再次加強除油煙效果，清淨廚房90分鐘，減少殘留油煙，降低異味，守護廚房健康。



※考量擋煙板推拉方便性，請以雙手操作擋煙板推拉。

翻翻板式擋煙板簡約時尚 油煙吸納無死角

翻翻板按壓式強化玻璃擋煙板，一指輕按，輕鬆推拉使用；擋煙板未使用時完全隱藏，不佔空間。



智能連動

DC 直流變頻隱藏式排油煙機

強吸易清第一選擇

- 可選配智能連動爐具：JT-GC288AT (型錄第22頁) · JT-IH338R (型錄第34頁) · JT-IH238R (型錄第36頁) · JT-IH239SR (型錄第38頁)

JT-1868MR/1868LR

智能連動DC 直流變頻隱藏式排油煙機

- 智能連動控制，透過爐火自動調節排油煙機風力，操作更方便。
- DC 直流變頻馬達，超大排風量，排風低噪音且節能省電。
- 無接縫排煙區，油煙吸納不卡垢，清潔無障礙。
- CLEAN至TURBO五段風速，即點即選，油煙不漏接。
- CLEAN再清淨鍵，10分、50分及持續循環，清新環境好幫手。
- 60秒延遲關機功能，清淨廚房好幫手。
- 折疊式擋煙板，質感優雅，操作簡單，擋煙效果佳。
- 4.2cm高黑色玻璃觸控面板，百搭廚房風格，簡約時尚。
- LED照明設備，營造明亮均勻料理空間，高照明亮度且節能省電。
- 不鏽鋼髮絲紋材質，外觀亮眼大方，妝點各式廚房。



建議售價：JT-1868MR 18,000元

JT-1868 LR 18,500元

(本建議售價含安裝；不含耗材及運費)

尺寸(WxDxH)mm	出風口排風量(m³/min)	一米直管熱線式風速計風量(m³/min)	開關形式	照明設備	額定功率(W)
JT-1868MR: 795x378x234 JT-1868LR: 895x378x234	21.6	17	觸控式	LED燈	237
額定電壓	馬達種類	風力段數	機身材質	前飾板材質	
110V/60Hz	DC 直流變頻馬達	5段	不鏽鋼髮絲紋	玻璃	



智能連動爐具搭配排油煙機烹調最優雅



DC 直流變頻馬達排煙最強大



無接縫排煙區不卡油垢清潔最俐落

隱藏式

JT-1836MR/1836LR智能連動隱藏式排油煙機

- 全新智能連動控制設計，透過爐火大小自動調節排煙風力，操作更方便。
 - 一體燒焊成型，無接縫設計，搭載不鏽鋼髮絲紋機體，設計簡約時尚。
 - 隱藏式機體，呈現整體廚房時尚感。
 - 雙LED燈照明，空間更明亮。
 - 低中高三段風速，有效控制排煙量，油煙不殘留。
 - 左右雙渦輪旋風馬達，高吸力、低噪音。
 - 60秒延遲關機功能，清淨廚房好幫手。
 - 二極高速增壓馬達，排煙強勁，油煙不漏吸。
 - 可搭配智能連動爐具：JT-GC288AT（型錄第22頁）、JT-IH338R（型錄第34頁）、JT-IH238R（型錄第36頁）、JT-IH239SR（型錄第38頁）
- 建議售價：15,200/15,700元
(本建議售價含安裝；不含耗材及運費)



智能連動 質感 易清



智能連動功能

尺寸(WxDxH)mm	出風口排風量 (m³/min)	一米直管熱線式風速計風量(m³/min)	額定電壓	
JT-1836MR: 795x510x182 JT-1836LR: 895x510x182	18.1	13.5	110V/60Hz	
額定功率(w)	風力段數	前飾板材質	前飾板顏色	機身材質
290	3段	不鏽鋼	銀	不鏽鋼髮絲紋

JT-1835M/1835L隱藏式排油煙機

- 一體燒焊成型，無接縫設計，搭載不鏽鋼髮絲紋機體，設計簡約時尚。
 - 風箱組合一體沖製成型，美觀大方。
 - 雙渦輪增壓馬達，排風量超大大。
 - 低中高三段風速，有效控制排煙量，油煙不殘留。
 - 90秒延遲關機功能，清淨廚房好幫手。
 - 高亮度LED照明，為您烹飪時營造明亮均勻照明，也更容易清楚使用操作。
 - 馬達過熱保護裝置，提升居家安全。
 - 機體風箱封邊細緻加工，油汙不易滴漏，降低刮傷手部風險。
 - 二極高速增壓馬達，排煙強勁，油煙不漏吸。
 - 內附拋棄式油杯，清潔保養簡易。
- 建議售價：13,100/13,600元
(本建議售價含安裝；不含耗材及運費)



大排風量 質感 易清

尺寸(WxDxH)mm	出風口排風量 (m³/min)	一米直管熱線式風速計風量(m³/min)	額定電壓	
JT-1835M: 795x510x181 JT-1835L: 895x510x181	16.7	14.6	110V/60Hz	
額定功率(w)	風力段數	前飾板材質	前飾板顏色	機身材質
250	3段	不鏽鋼	銀	不鏽鋼髮絲紋

JT-1839M/1839L玻璃觸控隱藏式排油煙機

- 黑色玻璃觸控按鍵，簡約大方，百搭廚房風格。
 - 一指輕按，三段風速好操作，健康最EASY。
 - 側板4cm完美比例，櫥櫃適用度高，不需二次施工。
 - 二極高速增壓馬達，排煙強勁，油煙不漏吸。
 - 24cm鉛質渦輪風葉，耐高溫不易變形，高速運轉不震動。
 - 抽拉式擋煙板，油煙OUT，收納IN。
 - 不鏽鋼髮絲紋機體，設計簡約時尚。
 - 180秒延遲關機功能，清淨廚房好幫手。
 - 高亮度LED照明，均勻照光，經久耐用。
 - 內附拋棄式油杯，清潔保養簡易。
- 建議售價：11,900/12,200元
(本建議售價含安裝；不含耗材及運費)



質感 易清

尺寸(WxDxH)mm	出風口排風量 (m³/min)	一米直管熱線式風速計風量(m³/min)	額定電壓	
JT-1839M: 795x372x186 JT-1839L: 895x372x186	18	12.6	110V/60Hz	
額定功率(w)	風力段數	前飾板材質	前飾板顏色	機身材質
376	3段	玻璃	黑	不鏽鋼髮絲紋

JT-1833M/1833L隱藏式排油煙機

- 搭載渦輪增壓系統，吸力強勁不漏接。
 - 高亮度LED照明，為您烹飪時營造明亮均勻照明，也更容易清楚使用操作。
 - 不鏽鋼髮絲紋機體，設計簡約時尚。
 - TURBO強力加速模式，瞬間帶走大量油煙，強力不漏吸。
 - 機體風箱封邊細緻加工，油汙不易滴漏，降低刮傷手部風險。
 - 二極高速增壓馬達，排煙強勁，油煙不漏吸。
 - 內附拋棄式油杯，清潔保養簡易。
- 建議售價：10,300/10,500元
(本建議售價含安裝；不含耗材及運費)



大排風量 質感

尺寸(WxDxH)mm	出風口排風量 (m³/min)	一米直管熱線式風速計風量(m³/min)	額定電壓	
JT-1833M: 795x380x180 JT-1833L: 895x380x180	17.3	15.2	110V/60Hz	
額定功率(w)	風力段數	前飾板材質	前飾板顏色	機身材質
270	3段	不鏽鋼	銀	不鏽鋼髮絲紋

JT-138S/139S隱藏式排油煙機

- 隱藏式機體，超薄前飾板，與櫥櫃完美搭配。
 - 高效LED燈，營造明亮均勻料理空間，高照明亮度且節能省電。
 - 內附拋棄式油杯，清潔保養簡易。
 - 側板與前飾板4公分完美比例，櫥櫃適用度高，不需二次施工。
 - 不鏽鋼髮絲紋機體，設計簡約時尚。
 - 抽拉式擋煙板，輕鬆抽取，阻擋油煙溢散最有效。
 - 玻璃煙片耐高溫不易變形，貼心設計油垢不易附著好清理。
- 建議售價：8,300/8,500元
(本建議售價含安裝；不含耗材及運費)



經濟首選 質感 易清

尺寸(WxDxH)mm	出風口排風量 (m³/min)	一米直管熱線式風速計風量(m³/min)	額定電壓	
JT-138S: 795x370x186 JT-139S: 895x370x186	15	13.2	110V/60Hz	
額定功率(w)	風力段數	前飾板材質	前飾板顏色	機身材質
263	2段	不鏽鋼	銀	不鏽鋼髮絲紋

JT-1681MW/1681LW隱藏式排油煙機

- 懸懸板拉壓式強化玻璃擋煙板，輕鬆推拉使用；擋煙板未使用時完全隱藏，不佔空間。
 - 無邊框4cm高黑色玻璃前飾板，百搭廚房風格，提升質感。
 - 側板4cm完美比例，櫥櫃適用度高，不需二次施工。
 - 隱藏式按鍵，輕鬆控制電源、風速與照明。
 - 簡易按鍵操作，減少零件故障維修需求，使用壽命長。
 - LED照明燈源，均勻照光，省電又耐用。
 - 24cm鉛質渦輪風葉，耐高溫不易變形，高速運轉不震動。
 - 雙渦輪風葉+雙馬達雙強搭配，排煙強勁不漏接。
- 建議售價：8,300/8,500元
(本建議售價含安裝；不含耗材及運費)



經濟首選 質感

尺寸(WxDxH)mm	出風口排風量 (m³/min)	一米直管熱線式風速計風量(m³/min)	額定電壓	
JT-1681MW: 795x370x180 JT-1681LW: 895x370x180	16.1	13.5	110V/60Hz	
額定功率(w)	風力段數	前飾板材質	前飾板顏色	機身材質
160	2段	玻璃	黑	烤漆白

隱藏式

JT-1820M/1820L全隱藏式排油煙機

- 無按鈕設計，強化玻璃擋煙板，輕鬆控制開關、變速、照明。
- 雙馬達搭配雙渦輪風葉設計，吸力強勁不滲吸。
- 智慧型自動電熱除油設計，使用 10 分鐘以上，關機後立刻自動開啟電熱除油功能，並於電熱除油完成後，再啟動 1 分鐘，完全排除油煙。
- LED 照明設備，為您烹調料理時營造明亮均勻料理空間，高照明亮度且節省電。
- 內附拋棄式油杯，清潔保養簡易。

建議售價：8,700/9,100元
(本建議售價含安裝；不含耗材及運費)

(此產品不含門板)



全隱藏 易清

尺寸(WxDxH)mm	出風口排風量 (m³/min)	一米直管熱線式風速計風量(m³/min)	額定電壓
JT-1820M: 795x320x215 JT-1820L: 895x320x215	16.3	13.6	110V/60Hz
額定功率(W)	風力段數	前飾板材質	前飾板顏色
160	2段	鋁	銀
		機身材質	
			烤漆白

JT-1820XS全隱藏式排油煙機

- 無按鈕設計，強化玻璃擋煙板，輕鬆控制開關、變速、照明。
- 雙馬達搭配雙渦輪風葉設計，吸力強勁不滲吸。
- 適用套房或小坪數房間。
- LED 照明設備，為您烹調料理時營造明亮均勻料理空間，高照明亮度且節省電。

建議售價：8,100元
(本建議售價含安裝；不含耗材及運費)



全隱藏 小坪數用

尺寸(WxDxH)mm	出風口排風量 (m³/min)	一米直管熱線式風速計風量(m³/min)	額定電壓
600x370x215	12.7	9.9	110V/60Hz
額定功率(W)	風力段數	前飾板材質	前飾板顏色
105	2段	鐵	白
		機身材質	
			烤漆白

JT-138/139隱藏式排油煙機

JT-138A/139A隱藏式排油煙機 **限量發售**

- 隱藏式機體，超薄前飾板，與櫥櫃完美搭配。
- 內附拋棄式油杯，清潔保養簡易。
- 創板與前飾板4公分完美比例，櫥櫃適用度高，不需二次施工。
- 抽拉式擋煙板，輕鬆抽取，阻擋油煙散逸最有效。
- One-Touch 15分鐘自動除油，廚房清潔更輕鬆。(JT-138A/139A)
- 除油狀態LED指示燈，燈號閃爍判斷最簡單。(JT-138A/139A)
- 異味消散再加強，搭載智慧運轉30秒延遲排煙功能，清淨廚房好幫手。(JT-138A/139A)

建議售價：JT-138/139：6,500/6,700元
JT-138A/139A：7,700/7,800元
(本建議售價含安裝；不含耗材及運費)



易清

尺寸(WxDxH)mm	出風口排風量 (m³/min)	一米直管熱線式風速計風量(m³/min)	額定電壓
JT-138(A): 795x370x186 JT-139(A): 895x370x186	15	13.2	110V/60Hz
額定功率(W)	風力段數	前飾板材質	前飾板顏色
263	2段	不鏽鋼	銀
		機身材質	
			烤漆白

JT-1870/1880/1890隱藏式排油煙機

- 隱藏式機體，鋁合金超薄前飾板，與櫥櫃完美搭配。
- 強化玻璃擋煙板，油煙不外散，好拉、好收、好清洗。
- LED 照明設備，為您烹調料理時營造明亮均勻料理空間，高照明亮度且節省電。
- 內附拋棄式油杯，清潔保養簡易。

建議售價：7,400/7,600/7,700元
(本建議售價含安裝；不含耗材及運費)

經濟首選



尺寸(WxDxH)mm	出風口排風量 (m³/min)	一米直管熱線式風速計風量(m³/min)	額定電壓
JT-1870: 715x380x180 JT-1880: 795x380x180 JT-1890: 895x380x180	15.7	14.5	110V/60Hz
額定功率(W)	風力段數	前飾板材質	前飾板顏色
160	2段	鐵	銀
		機身材質	
			烤漆白

JT-1860隱藏式排油煙機

- 隱藏式機體，鋁合金超薄前飾板，與櫥櫃完美搭配。
- 強化玻璃擋煙板，油煙不外散，好拉、好收、好清洗。
- 小空間廚房專用機種。
- LED 照明設備，為您烹調料理時營造明亮均勻料理空間，高照明亮度且節省電。

建議售價：7,300元
(本建議售價含安裝；不含耗材及運費)

小坪數用



尺寸(WxDxH)mm	出風口排風量 (m³/min)	一米直管熱線式風速計風量(m³/min)	額定電壓
600x370x215	12.7	10.3	110V/60Hz
額定功率(W)	風力段數	前飾板材質	前飾板顏色
105	2段	鐵	白
		機身材質	
			烤漆白

JT-1680/1690隱藏式排油煙機

- 隱藏式機體，櫥櫃更具整體性。
- 強化玻璃擋煙板，油煙不外散，好拉、好收、好清洗。
- 高亮度LED 照明，為您烹調料理時營造明亮均勻照明，也更容易清楚使用操作。
- 內附拋棄式油杯，清潔保養簡易。

建議售價：6,800/7,000元
(本建議售價含安裝；不含耗材及運費)

經濟首選



尺寸(WxDxH)mm	出風口排風量 (m³/min)	一米直管熱線式風速計風量(m³/min)	額定電壓
JT-1680: 795x385x180 JT-1690: 895x385x180	16	14.5	110V/60Hz
額定功率(W)	風力段數	前飾板材質	前飾板顏色
160	2段	鐵	白
		機身材質	
			烤漆白

隱藏式/斜背式



JT-1830XS/1830M環吸全隱藏式排油煙機

- 環吸排煙技術，前後左右環繞吸煙，加大排煙面積與增加排煙速度。
- 全隱藏式質感外觀，廚房空間利用最大化。
- 全平面導油板與集油槽雙效出擊，油汙一網打盡不漏接。
- 磁吸式配用輔助把手型導油板，輕鬆拆卸，清潔保養最容易。
- 低耗電量與LED光亮照明，節約能源最佳選擇。
- 二極馬達搭載三段風速，依烹調屬性任選，排煙強勁不漏吸，清淨廚房在我家。
- 按鍵式開關，一指輕按輕鬆切換，使用最方便。

全隱藏 好拆洗 質感 易清



建議售價：JT-1830XS 9,300元
JT-1830M 9,700元

(本建議售價含安裝；不含耗材及運費)

尺寸(WxDxH)mm	櫥櫃開孔尺寸(WxD)mm	出風口排風量(m³/min)	一米直管熱線式風速計風量(m³/min)	照明設備	
JT-1830XS：525x308x306 JT-1830M：733x308x306	JT-1830XS：500x283 JT-1830M：700x283	JT-1830XS：16 JT-1830M：16.5	JT-1830XS：13.5 JT-1830M：14.5	LED燈	
額定功率(w)	額定電壓	馬達種類	風力段數	機身材質	開關形式
310	110V/60Hz	二極馬達	3段	不鏽鋼髮絲紋	按鍵式



環吸排煙技術加大排煙面積



磁吸式輔助把手型導油板清潔容易



三段風速依料理屬性任搭

JT-1710M/1710L斜背式排油煙機

- 28cm渦輪大風葉，搭配大風翼設計，排煙效果加倍。
- 斜背深罩式煙罩，集煙面積大，煙度快，油煙集中不亂竄。
- 三段風速選擇：TURBO超快炒油煙吸力強；高速炒菜最恰當；慢速煎煮好安靜。
- LED照明設備，為您烹調料理時營造明亮均勻料理空間，高照明亮度且節省電。
- 內附拋棄式油杯，清潔保養簡易。

建議售價：9,400/9,700元
(本建議售價含安裝；不含耗材及運費)

大排風量 排煙佳



尺寸(WxDxH)mm	出風口排風量(m³/min)	一米直管熱線式風速計風量(m³/min)	額定電壓
JT-1710M：790x560x420 JT-1710L：890x560x420	20.9	15.7	110V/60Hz
額定功率(w)	風力段數	機身材質	
250	3段	不鏽鋼	

JT-1731M/1731L直立式排油煙機

- One-touch 15分鐘自動除油，延長機體使用壽命。
- 直立式大人風口，排煙效果佳。
- 渦輪式風葉搭配直立式加大風翼，吸力強，低噪音。
- 煙罩加深設計，排煙效果更佳。
- 大斜背圓弧流線造型，兼具實用與美觀。
- LED照明燈源，均勻照光，省電又耐用。
- 內附拋棄式油杯，清潔保養簡易。

建議售價：9,300/9,500元
(本建議售價含安裝；不含耗材及運費)

大排風量 易清



尺寸(WxDxH)mm	出風口排風量(m³/min)	一米直管熱線式風速計風量(m³/min)	額定電壓
JT-1731M：790x560x370 JT-1731L：890x560x370	15.8	14.9	110V/60Hz
額定功率(w)	風力段數	機身材質	
388.5	2段	不鏽鋼	

JT-1700(S)/1700(M)/1700(L)斜背式排油煙機

- 吸排油煙效果強，免使用電熱除油、水洗，清潔保養省錢節能。
- TURBO增壓馬達，管徑變小、彎管變多，超強吸力不會變。
- 高亮度LED照明，為您烹調料理時營造均勻明亮料理空間，節能省電。
- 深罩設計，煙霧集中，不易外散。
- 二極高速增壓馬達，排煙強勁，油煙不滴吸。
- 內附拋棄式油杯，清潔保養簡易。

建議售價：8,400/8,600/8,800元
(本建議售價含安裝；不含耗材及運費)

大排風量 易清



尺寸(WxDxH)mm	出風口排風量(m³/min)	一米直管熱線式風速計風量(m³/min)	額定電壓
JT-1700(S)：710x560x405 JT-1700(M)：790x560x405 JT-1700(L)：890x560x405	16.9	14.2	110V/60Hz
額定功率(w)	風力段數	機身材質	
315	3段	不鏽鋼	

斜背式

JT-1991S/1991M/1991L斜背式排油煙機

- 煙罩加深，集煙、排煙效果更佳。
- 最新科技低聲頻設計，噪音值低，烹調更舒適。
- 雙渦輪馬達設計，吸力強，油煙不滲吸。
- 渦輪式風葉，排煙導流更順暢。
- 高亮度LED照明，為您烹調料理時營造均勻明亮料理空間，節能省電。
- 強化玻璃燈片，適合廚房照明使用，不易破裂，安全有保障。
- 不鏽鋼機體與背板，堅固耐用，油煙潑汙易清潔，輕鬆保養不費時。
- 內附拋棄式油杯，清潔保養簡易。

建議售價：7,900/8,000/8,100元
(本建議售價含安裝；不含耗材及運費)



大排風量
排煙佳

尺寸(WxDxH)mm	出風口排風量 (m³/min)	一米直管熱線式風速計風量(m³/min)	額定電壓
JT-1991S : 710x560x380 JT-1991M : 790x560x380 JT-1991L : 890x560x380	17.6	15.9	110V/60Hz
額定功率(W)	風力段數	機身材質	
190	2段	不鏽鋼	

JT-1331S/1331M/1331L標準型排油煙機

- 內焊工藝設計，造型美觀大方。
- 一體成型不鏽鋼面板，清洗方便好整理。
- 絕質輕量化渦輪風葉，高轉速，提高吸煙量；重量輕，減少馬達運轉噪音，延長馬達使用壽命。
- 拋棄式免洗油杯設計，不傷玉手好整理。
- LED照明燈源，均勻照光，省電又耐用。

建議售價：5,700/5,900/6,100元
(本建議售價含安裝；不含耗材及運費)



大排風量
質感

尺寸(WxDxH)mm	出風口排風量 (m³/min)	一米直管熱線式風速計風量(m³/min)	額定電壓
JT-1331S : 715x570x190 JT-1331M : 795x570x190 JT-1331L : 895x570x190	21.2	16.1	110V/60Hz
額定功率(W)	風力段數	機身材質	
190	2段	不鏽鋼	

JT-1733S/1733M/1733L斜背式排油煙機

- One-touch 15分鐘自動除油，延長機體使用壽命。
- 隱藏式煙罩設計，風葉不外顯，防意外觸碰，烹調更放心。
- 多翼式風葉，吸力強，低噪音。
- 煙罩加深設計，排煙效果更佳。
- 大斜背圓弧流線造型，兼具實用與美觀。
- 內附拋棄式油杯，清潔保養簡易。

建議售價：7,600/7,700/7,800元
(本建議售價含安裝；不含耗材及運費)



易潔
安全設計

尺寸(WxDxH)mm	出風口排風量 (m³/min)	一米直管熱線式風速計風量(m³/min)	額定電壓
JT-1733S : 710x560x370 JT-1733M : 790x560x370 JT-1733L : 890x560x370	14.2	13.5	110V/60Hz
額定功率(W)	風力段數	機身材質	
260	2段	不鏽鋼	

JT-1202四呎排油煙機

- 超大罩煙區入風口，集煙效果佳。
- 28cm渦輪風葉設計，吸煙效果佳。
- LED照明燈源，均勻照光，省電又耐用。
- 玻璃燈片美觀大方耐高溫。
- 不鏽鋼油槽設計，好清理。

建議售價：11,600元
(本建議售價含安裝；不含耗材及運費)



大排風量
排煙佳

尺寸(WxDxH)mm	出風口排風量 (m³/min)	一米直管熱線式風速計風量(m³/min)	額定電壓
1200x560x380	20.6	17.6	110V/60Hz
額定功率(W)	風力段數	機身材質	
230	2段	不鏽鋼	

JT-1732M/1732L斜背式排油煙機

- 隱藏式煙罩設計，風葉不外顯，防意外觸碰，烹調更放心。
- 多翼式風葉，吸力強，低噪音。
- 煙罩加深設計，排煙效果更佳。
- 大斜背圓弧流線造型，兼具實用與美觀。
- 內附拋棄式油杯，清潔保養簡易。

建議售價：6,400/6,600元
(本建議售價含安裝；不含耗材及運費)



易潔
安全設計

尺寸(WxDxH)mm	出風口排風量 (m³/min)	一米直管熱線式風速計風量(m³/min)	額定電壓
JT-1732M : 790x560x370 JT-1732L : 890x560x370	14.2	13.5	110V/60Hz
額定功率(W)	風力段數	機身材質	
220	2段	不鏽鋼	

JT-B003同步型加壓排風扇

- 採用TURBO增壓馬達，可單獨排風使用或與排油煙機同步運轉使用。
- 二種馬達材質，排煙快速，提升輔助排煙效果。
- 適用安裝環境為排煙管5m(含)以上或90度彎折3個(含)以上。
- 涉及使用安全，排油煙機適用電壓110V/60Hz。
- 喜特麗全系列排油煙機皆適用同步型加壓排風扇。
- 珍珠白外罩設計，典雅大方，廚房裝潢不突兀。
- 多方向安裝，依實際安裝環境需求彈性調整。
- 尺寸(WxDxH) 350x300x260mm；入風口152mm。

建議售價：9,300元
(本建議售價含安裝；不含耗材及運費)



Water Heater Series

熱水器系列

寒冷冬夜 沐浴暖心

炎熱炎夏 沐浴清爽

喜特麗 數位恆溫熱水器

輕輕一按數位恆溫隨心所欲

冬夜暖心炎夏清爽 溫度即點即選

再享三年全機免費保固

(地下水地區及營業用場所不適用)



強制排氣式(FE)



真正全機保固3年免費
免付費服務電話0800-380-999
(地下水地區及營業用場所不適用全機三年免費保固)

貼心朋友
喜特麗熱水器
恆溫最便宜！萬元有找！

JT-H1220數位恆溫熱水器

上強制排氣DC直流變頻馬達 安全與經濟齊備首選

- FE強制排氣式熱水器，安全與經濟首選機款，恆溫沐浴最舒適。
- 上強制排氣DC直流變頻馬達，防範一氧化碳中毒。
- 半封閉式燃燒室，燃燒效率佳，強風干擾低，安全有保障。
- 輕量化體積設計，減少約10%安裝體積，安裝彈性大。(與喜特麗現有機型比較)
- LED操作面板，恆溫35-60°C，輕按即選，調整溫度最簡單。
- 加大LED數字顯示面板，老花、近視皆不費力。
- 防熄火、防空燃、防過熱、防超壓及連續使用60分鐘，自動停止運轉設計，多重安全裝置，多層防護更安心。
- 智能檢修提示系統，代碼明確提醒，到讓無障礙。
- 無氧銅水箱，抗鏽耐用，使用壽命長。

尺寸(WxDxHmm)	熱效率	出水量(L/25°C)	火排數	額定電壓
350x155x590	83% 以上	12L	6	110V/60Hz
點火方式	燃氣消耗量(m³/h)	燃氣壓力(kPa)		
總線電子放電點火	24(LPG)/24(NGL/NG2)	2.8(LPG)/1.5 (NGL/NG2)		

建議售價：9,900元
(本建議售價含安裝；不含耗材及運費)



強制排氣式(FE)



JT-H1652數位恆溫熱水器

水量伺服器調節 水溫水量雙重舒適



尺寸(WxDxH)mm	熱效率	出水流量(L/25°C)	火排數	額定電壓
374x150x608	83% 以上	16L	16	110V/60Hz
點火方式	燃氣消耗量(L/h)		燃氣壓力(kPa)	
連續電子放電點火	33(LPG)/33(NG1,NG2)		2.8(LPG)/1.5 (NG1,NG2)	

建議售價：19,900元
(本建議售價含安裝；不含耗材及運費)

- 獨特渦輪升溫，快速恆溫微電腦控制技術。
- 水溫水量自動偵測功能，二段三火力模式，依需求溫度自動調整火力大小，節能省瓦斯。
- 防熄火、防空燒、防超壓、連續使用40分鐘，自動停止運轉，多重安全裝置，多層防護更安心。
- 旁通管設計，防止洗澡過程中暫時關水時，管內的水持續升溫，再開啟時可能被燙傷之風險。
- LED操作面板，恆溫控制範圍35~65°C，洗澡不再忽冷忽熱。
- 智慧型風機學習功能，依安裝環境自動調整瓦斯量與空氣量，洗澡最舒適。
- 比例閥使用24V超低電壓，預防觸電危機產生。
- 入水量自動檢測，3L/min以上，熱水器即可點火使用，低於2.5 L/min立即關閉熱水器。
- 無氧鋼水箱，抗鏽耐用，使用壽命長。



JT-H1335/H1635數位恆溫熱水器

高淨度白色強化玻璃面板 質感再加分 贈送發售



尺寸(WxDxH)mm	熱效率	出水流量(L/25°C)	火排數	額定電壓
352x192x582	83% 以上	JT-H1335: 13L JT-H1635: 16L	12 16	110 V/60Hz
點火方式	燃氣消耗量(L/h)		燃氣壓力(kPa)	
連續電子放電點火	26(LPG)/26(NG1,NG2) 33(LPG)/33(NG1,NG2)		2.8(LPG)/1.5 (NG1,NG2)	

建議售價：15,900/19,400元
(本建議售價含安裝；不含耗材及運費)

- 獨特渦輪升溫，快速恆溫微電腦控制技術。
- 水溫水量自動偵測功能，二段三火力模式，依需求溫度自動調整火力大小，節能省瓦斯。
- 防熄火、防空燒、防超壓、連續使用40分鐘，自動停止運轉，多重安全裝置，多層防護更安心。
- 旁通管設計，防止洗澡過程中暫時關水時，管內的水持續升溫，再開啟時可能被燙傷之風險。
- LED操作面板，恆溫控制範圍35~65°C，洗澡不再忽冷忽熱。
- 智慧型風機學習功能，依安裝環境自動調整瓦斯量與空氣量，洗澡最舒適。
- 比例閥使用24V超低電壓，預防觸電危機產生。
- 入水量自動檢測，3L/min以上，熱水器即可點火使用，低於2.5 L/min立即關閉熱水器。
- 無氧鋼水箱，抗鏽耐用，使用壽命長。

JT-H1332/H1632數位恆溫熱水器

業界首創13L分段火排 舒洗沐浴必備



尺寸(WxDxH)mm	熱效率	出水流量(L/25°C)	火排數	額定電壓
374x150x608	83% 以上	JT-H1332: 13L JT-H1632: 16L	12 16	110 V/60Hz
點火方式	燃氣消耗量(L/h)		燃氣壓力(kPa)	
連續電子放電點火	26(LPG)/26(NG1,NG2) 33(LPG)/33(NG1,NG2)		2.8(LPG)/1.5 (NG1,NG2)	

建議售價：14,400/17,900元
(本建議售價含安裝；不含耗材及運費)

- LED操作面板，恆溫控制範圍35~65°C，洗澡不再忽冷忽熱。
- 智慧型風機學習功能，依安裝環境自動調整瓦斯量與空氣量，洗澡最舒適。
- 比例閥使用24V超低電壓，預防觸電危機產生。
- 入水量自動檢測，3L/min以上，熱水器即可點火使用，低於2.5 L/min立即關閉熱水器。
- 無氧鋼水箱，抗鏽耐用，使用壽命長。

屋外式(RF)/電能熱水器

JT-H1012/H1212屋外RF式熱水器

- 真正全機三年免費保固。
 - 鋼製水盤，可承受高水壓，不爆裂。
 - 無氧銅水箱，環保耐用，熱效率高，使用壽命長。
 - 60秒點火未燃，自動切斷供給瓦斯。
 - 連續使用20分鐘，自動安全關機。
 - 防空燒、防超壓、防爆燃等安全裝置。
- (地下水地區及營業用場所不適用全機三年免費保固)。

建議售價：7,800/8,600元
(本建議售價含安裝；不含耗材及運費)



能效
2級

真正
全機保固3年
免費
(地下水地區及營業用場所不適用全機三年免費保固)

尺寸(WxDxH)mm	熱效率	出水量(溫升25°C)	火排數	額定電壓
400x250x710	83%以上	JT-H1012: 10L JT-H1212: 12L	13 15	DC 1.5V
點火方式	燃氣消耗量(kWh)	燃氣壓力(kPa)		
連續電子放電點火	21(LPG)/21(NG1,NG2) 24(LPG)/24(NG1,NG2)	2.8(LPG)/1.5(NG1,NG2)		

JT-H1216屋外RF式熱水器

- 真正全機三年免費保固。
 - 新型抗風帽，加強高樓層防風設計。
 - 5樓以上之屋外環境，建議安裝加強抗風機型。
 - 鋼製水盤，可承受高水壓，不爆裂。
 - 無氧銅水箱，環保耐用，熱效率高，使用壽命長。
 - 60秒點火未燃，自動切斷供給瓦斯。
 - 連續使用20分鐘，自動安全關機。
 - 防空燒、防超壓、防爆燃等安全裝置。
- (地下水地區及營業用場所不適用全機三年免費保固)。

建議售價：9,100元
(本建議售價含安裝；不含耗材及運費)



能效
2級 加強
抗風

真正
全機保固3年
免費
(地下水地區及營業用場所不適用全機三年免費保固)

尺寸(WxDxH)mm	熱效率	出水量(溫升25°C)	火排數	額定電壓
400x250x800	83%以上	12L	15	DC 1.5V
點火方式	燃氣消耗量(kWh)	燃氣壓力(kPa)		
連續電子放電點火	24(LPG)/24(NG1,NG2)	2.8(LPG)/1.5(NG1,NG2)		

儲熱式電能熱水器

能效
4級 內桶
保固 電氣部
用料

JT-EH108DD
JT-EH112DD
JT-EH115DD



JT-EH120DD
JT-EH130DD
JT-EH150DD



JT-EH108DDH
JT-EH112DDH
JT-EH115DDH



- 內桶三年免費保固(限用自來水及家庭用，外島地區不享有三年保固)。
- 符合國家檢驗標準，使用最安心。
- 水溫設定60-65°C，貼切各式沐浴需求。
- 高溫保護，出水溫度高於65°C自動停止加熱，安全有保障。
- 過熱保護裝置，溫度高於93°C自動切斷電源供應，避免燙傷。
- 壓力偵測，桶內壓力高於0.6MPa(6kg/cm²)，自動洩壓，保護再升級。
- 精密逆止安全閥，防止熱水回流，節約能源有效率。
- 空燒控制，無水狀態自動切斷電源供應，層層保護最用心。
- 內建漏電斷路器，漏電電流僅30mA，自動切斷電源，有效杜絕漏電危險。
- 耐壓設計，耐壓1.2MPa(12kg/cm²)，無機體變形與漏水疑慮。
- 變易指示燈，紅色加熱運轉；綠色正常運作，輕鬆判讀無障礙。
- 貼心防水，防水等級IPX4，轉快沐浴免煩惱。
- 304不鏽鋼內膽及冷熱水管，經久耐用，不易腐蝕。

型號	JT-EH108DD	JT-EH112DD	JT-EH115DD	JT-EH120DD	JT-EH130DD	JT-EH150DD	JT-EH108DDH	JT-EH112DDH	JT-EH115DDH
安裝方式	直接式	直接式	直接式	立式	立式	立式	橫掛式	橫掛式	橫掛式
消耗功率	6kW	4kW	4kW	4kW	4kW	6kW	6kW	4kW	4kW
容量(LPM/20分)	8G / 31L	12G / 45L	15G / 57L	20G / 75L	30G / 113L	50G / 189L	8G / 31L	12G / 45L	15G / 57L
適用人數	1~2人	1~2人	2~3人	2~3人	3~4人	5~6人	1~2人	1~2人	2~3人
供電類別	單相								
額定電壓	220V / 60Hz								
額定電流	4KW/18A ; 6KW/27A								
出水口位置	下方	下方	下方	側方	側方	側方	下方	下方	下方
機體尺寸(連安裝孔)mm	Ø405x565	Ø405x742	Ø405x895	Ø470x1006	Ø500x1153	Ø590x1087	Ø405x565	Ø405x742	Ø405x895
冷熱水管直徑	1/2"					3/4"		1/2"	
漏電斷路器	2P30A								
排牙口直徑	1"								
洩壓閥	0.6MPa(6kg/cm ²)								
備註	* 適用人數請依實際使用情形為準 * 立式需另增加腳架高度165mm * 直接式安裝，下方請預留600mm(含)以上之空間，以利保養。								
建議售價	10,900	11,400	12,800	14,300	18,000	28,200	11,700	12,200	13,600

(本建議售價含安裝；不含耗材及運費)

電熱水器數位恆溫器



JT-B999電熱水器數位恆溫器

尺寸(WxDxH)mm	120x145x180
電壓需求	110V/220V
水管接頭	螺牙皆為1/2" (4分) 規格

- 外接式設計，儲熱、太陽能熱水器皆適用，無需更換既有機款，立即享有恆溫舒適沐浴時光。
- 日本三協SANKYO水伺服馬達，精準控制冷、熱出水溫度，穩定又迅速。
- 一鍵輕按，輕鬆選擇35-60°C水溫，最快4秒達設定溫度，恆溫沐浴最享受。
- 防燙貼心設計，固定出水溫度，防止開水瞬間水溫過高，減少燙傷。
- 微電腦控制搭配水伺服馬達，精密計算出水水溫，增加30%以上熱水量。
- 不鏽鋼外殼、內部線路防水膠、塑膠銘版覆蓋按鍵，多重防水保護裝置。

※ 數值係喜特麗研發中心內部實驗數據，依實際使用環境略有變動

建議售價：5,500元（本建議售價含安裝；不含耗材及運費）

喜特麗電熱水器數位恆溫器 洗澡沐浴暢快舒適 第一首選

使用前	使用後
<p>家人洗澡溫度有差異，不是過冷就是過燙，每次洗澡皆需扳動水龍頭，適合水溫調好久！</p>	<p>依個人喜好，輕鬆設定35-60°C水溫，最快4秒可達設定溫度，恆溫洗澡最享受！</p>
<p>洗澡水溫需調整，家中孩童若忽然開啟水龍頭，易造成燙傷。</p>	<p>防燙貼心設計，設定恆溫器可固定出水溫度，降低燙傷危機。</p>
<p>非恆溫設計，洗澡一半時熱水量不足，常常變成冷水澡！！</p>	<p>微電腦控制搭配水伺服馬達，精密計算水溫，增加30%以上熱水量，延長使用熱水時間。</p>
<p>美髮院洗頭，調節水溫等好久，多位客人使用熱水，水溫急速變化。</p>	<p>可快速又恆溫出水，水溫適宜，其他客人同時使用，不影響水溫，滿意度高。</p>

※ 數值係喜特麗研發中心內部實驗數據，依實際使用環境略有變動

Water Purifier Series



淨飲水系列

享瘦 想瘦 就選喜特麗

無儲水桶RO淨水器 輕盈上市

直立式安裝 時尚簡約質感加乘

無儲水桶設計 不滋生細菌使用更環保

減壓閥與漏水斷路器雙守護 打擊漏水超有效

飲水機



JT-7522觸控櫥下型飲水機 **即將上市**

觸控櫥下型飲水機
即開即飲 便利安全

飲水科技新體驗，飲水美學新設計，全新觸控式介面，人性化操作，造型流線優雅感，生活品味細膩呈現。

(前置需另購淨水設備，建議可搭配嘉特麗淨水系列產品，參閱型錄第77頁至79頁)

機身尺寸(WxDxH)mm	櫃面挖孔尺寸mm	熱水消耗功率(W)
230x300x430	30	750
熱水容量(L)	櫃面龍頭介面	請定電壓
3.6	觸控式	110V/60Hz

建議售價：21,400元 (本建議售價含安裝；不含耗材及運費)



觸控介面設計 操作使用更簡便

- 冷熱出水顯示藍或紅情境燈源，提升用水安全並增添飲水樂趣。
- 直覺式觸控按鍵介面，人性化操作，需求不延遲。
- 可與嘉特麗淨水器及廚房電器產品整體搭配，打造完美居家生活。

智慧系統溫度控制 安全再升級

- 過熱保護安全裝置，機械開關控制，避免過熱危險。
- 熱水安全鎖，取用前加鎖保護，取用後10秒自動上鎖，減少誤觸危機。



管材符合RoHS規範 飲水安全有保障

- 管材符合RoHS規範，產品成份與製程標準嚴謹把關，飲水無疑慮。
- 316不鏽鋼儲水桶、加熱管，無重金屬釋放，為健康把關。
- 能源效率第一級，節能環保設計，愛護地球更節省荷包支出。
- 優化設計，冷熱水出水管採用食品級PVC軟管，安裝更方便，安裝空間更精省。

淨飲水「穩壓閥」VS「漏水斷路器」防漏雙重守護

- 漏水斷路器，安裝專用吸水棉，防堵漏水，減少櫃體受潮損壞。
- 穩壓閥：預防水壓差異，導致水管脫落或爆裂，產生漏水。



飲水機/淨水器

JT-7510A冷熱櫥下型飲水機

- 出水管管線採用NSF檢驗之食品級三都平管(Santoprene)，耐高溫，隔熱效果佳，環保無毒。
- 304不鏽鋼電熱管，不造成重金屬釋放，衛生、安全又耐用。
- 創新透氣出口，蒸氣不回流。
- 搭載質或龍頭，適用各式裝潢風格。
(前置需另購淨水設備，建議可搭配喜特麗淨水系列產品，參閱型錄第77頁至第79頁)

建議售價：16,200元

(本建議售價含安裝；不含耗材及運費)



機身尺寸(WxDxH)mm	櫃面挖洞尺寸mm	熱水消耗功率(W)
240x320x395	32	750
熱水容量(L)	櫃面應留介面	額定電壓
3.6	機械式	110V/60Hz

喜特麗淨飲水 防漏雙重保障 「穩壓閥」VS「漏水斷路器」 漏水不發生 飲水好樂活



穩壓閥、漏水斷路器，僅限特定機型，請依實際安裝為準

JT-WR28 RO淨水器(雙出水水龍頭)

- 櫥下直立式安裝，較傳統RO淨水器節省約52%空間，時尚簡約質感加乘。(與喜特麗現有機型比較)
- 無儲水桶設計，不滋生細菌、避免儲水桶故障，使用更環保。
- 內部一體成型無接縫，有效降低漏水風險，安全有保障。
- 雙出水模式，飲用水、洗滌水自由選擇，滿足各式生活用水需求。
- RO與PCB (PP棉+活性炭纖維) 雙道濾心，雙重淨化水質，飲水最放心。
- 自動清洗功能，延長濾心使用壽命，節約濾心費用支出。
- 濾心更換提醒，依更換濾心別，紅燈提醒燈號，飲水安全不瀆接。
- 簡易濾心置換，不需輔助工具，逆時針輕鬆旋出，保養維護最方便。
- 304不鏽鋼雙出水水龍頭並經無鉛LF認證，成份最安心。
- 智慧斷水，內部電磁閥自動偵測感應，降低漏水危機。
- 減壓閥安裝，減少樓層水壓過高，導致水管脫落或爆裂，更減少「水錘現象」之噪音。
- 配置漏水斷路器，吸水海棉防堵漏水，偵測感應吸水膨脹阻斷進水口入水，降低漏水危機。

建議售價：18,000元

(本建議售價含安裝；不含耗材及運費)



機身尺寸(WxDxH)mm	137x419x400
額定電壓	110V~240V/60Hz
額定功率(W)	75
第一道濾心	PCB濾心
第二道濾心	RO濾心
洗滌水流速(L/min)	3.6L/min；日總水量5200L(1300加侖)
飲用水流速(L/min)	1.3L/min；日總水量2000L(500加侖)
飲用水與廢水比例	1:0.6
櫃面挖洞尺寸(mm)	Ø30

濾心組合

2W819001 PCB濾心

- 適用一般蔬果洗滌。
- PP棉+活性炭纖維複合濾心。
- 去除泥沙、鐵鏽、懸浮物、餘氯及異味。
- 改善口感、吸附異色、異味。
- 延長第二道濾心使用壽命與提高第二道濾心過濾效率。
- 建議更換週期8~12個月，請依實際用水情形調整。
- 適用水壓：15-43psi(3kg±0.2kg / cm²)。
- 適用水溫：4-38°C

建議售價：2,100元

(本建議售價不包含安裝、耗材及運費)



2W819002 RO濾心

- 適用家庭飲水。
- 孔徑微小之RO淨透膜，透過壓力，使水分子由濃度高淨透至濃度低方，不能通過淨透膜的物質，隨廢水排出。
- 過濾有機物、重金屬，享有純淨無雜質飲用水。
- 一般使用約8000公升時更換濾心，建議依當地水質和使用頻率而定。
- 建議更換週期12~24個月，請依實際用水情形調整。
- 適用水壓：15-43psi(3kg±0.2kg / cm²)。
- 適用水溫：4-38°C

建議售價：4,500元

(本建議售價不包含安裝、耗材及運費)



淨水器

JT-WR10五道式RO淨水器

- 五道式過濾五重保障。
- 採用優質RO膜片。
- 有效吸附水中有害化學物質、餘氯、異味。
- 逆滲透過濾細菌、重金屬。
- 全機採用快拆濾心，更換容易。
- 管線採用 NSF 標準材料且達食用級標準。
- 通過 SGS 檢驗，安心有保障。
- 防漏雙重保障，「穩壓閥」與「漏水斷路器」，漏水不發生，飲水好樂活。
- 搭配濾心：2W799001 PP 5μ濾心+2W799005 顆粒活性炭濾心+2W799006 PP 1μ濾心+2W799007 小T銀線濾網+2W799008 RO膜濾心
(參閱型錄第80頁至81頁)

建議售價：14,000元
(本建議售價含安裝；不含耗材及運費)



機身尺寸(WxDxH)mm	額定電壓	額定功率(W)	儲水桶容量(L)
260x430x430	110V/60Hz	30	7.95

※可另購 2W73C001 鵝頸龍頭，通過 NSF 檢驗，安全有保障。
建議售價：1,900元
(本建議售價含安裝；不含耗材及運費)

JT-W360三道式淨水器

- 不必插電、不排廢水，最經濟環保的淨水設備。
- 自來水隨開即濾。
- 三道式過濾，三重保障。
- 濾心通過NSF檢驗，飲水安全有保障。
- 去除水中較粗的污泥與沉澱物。
- 吸取化學物質、有機污染源與異味。
- 去除大腸菌、結核菌...等細菌，並過濾水管生鏽造成的紅鐵污濁物質。
- 搭配濾心：2W799001PP 5U濾心、2W799003中空絲膜碳纖維濾心、2W799005顆粒活性炭濾心(參閱型錄第80頁)

建議售價：9,500元
(本建議售價含安裝；不含耗材及運費)



※可另購 2W73C001 鵝頸龍頭，通過 NSF 檢驗，安全有保障。
建議售價：1,900元
(本建議售價含安裝；不含耗材及運費)

JT-WR05五道式淨水器

- 五道式過濾五重保障。
- 採用優質RO膜片。
- 有效去除水中有害化學物質、餘氯、異味。
- 逆滲透過濾細菌、重金屬。
- 阻菌並改善口感。
- 濾材採用NSF標準材料且達食用級標準。
- 通過SGS檢驗，安心有保障。
- 防漏雙重保障，「穩壓閥」與「漏水斷路器」，漏水不發生，飲水好樂活。
- 搭配濾心：2W799008 RO膜濾心+ 2W799009 PP 5μ濾心+ 2W799010 顆粒活性炭濾心+ 2W799011 碳棒5μ活性碳濾心+ 2W799012 小T顆粒活性炭濾心
(參閱型錄第81頁)

建議售價：9,100元
(本建議售價含安裝；不含耗材及運費)



機身尺寸(WxDxH)mm	儲水桶尺寸(直徑xH)mm	額定電壓	額定功率(W)	儲水桶容量(L)
350x215x440	∅230x420	110V/60Hz	30	12.11

※可另購 2W73C001 鵝頸龍頭，通過 NSF 檢驗，安全有保障。
建議售價：1,900元
(本建議售價含安裝；不含耗材及運費)

JT-W100單道式淨水器

- 不必插電、不排廢水，最經濟環保的淨水設備。
- 自來水隨開即濾。
- 濾心通過NSF檢驗，飲水安全有保障。
- 體積輕巧、安裝簡單、濾心拆卸方便又快速。
- 採用韓國Kertech中空絲膜濾心。
- 吸附水中有害化學物質及餘氯、除鉛。
- 有效去除0.1um-0.01um以上顆粒。
- 搭配濾心：2W799003 中空絲膜碳纖維濾心(參閱型錄第80頁)

建議售價：6,700元
(本建議售價含安裝；不含耗材及運費)



※可另購 2W73C001 鵝頸龍頭，通過 NSF 檢驗，安全有保障。
建議售價：1,900元
(本建議售價含安裝；不含耗材及運費)



濾心

濾心全系列通過 NSF、SGS 多重認證檢驗。



SGS

(本建議售價不包含安裝、耗材及運費)

2W799001 PP 5μ濾心

- 通過 NSF、SGS 國內外多重認證檢驗，安心有保障。
- 高效能 PP 過濾材質。
- 去除水中較粗的污泥與沉澱物，適用第一道過濾。
- 一般使用約 1500 公升時更換濾心，建議依當地水質和使用頻率而定。
- 適用水壓：43psi(3kg±0.2kg / cm²)。
- 適用水溫：4 - 38°C。



2W799002 樹脂濾心

- 通過 NSF、SGS 國內外多重認證檢驗，安心有保障。
- 有效降低水垢產生，銻銹等物質含量減少，達到軟水效果。
- 一般使用約 1500 公升時更換濾心，建議依當地水質和使用頻率而定。
- 適用水壓：43psi(3kg±0.2kg / cm²)。
- 適用水溫：4 - 38°C。



2W799007 小T銀添顆粒活性炭濾心

- 通過 NSF、SGS 國內外多重認證檢驗，安心有保障。
- 吸附水中有害化學物質及餘氯、除鉛。
- 一般使用約 4000 公升時更換濾心，建議依當地水質和使用頻率而定。
- 適用水壓：43psi(3kg±0.2kg / cm²)。
- 適用水溫：4 - 38°C。



2W799008 RO膜濾心

- 通過 NSF、SGS 國內外多重認證檢驗，安心有保障。
- 採用優質 RO 膜片。
- 逆滲透過濾材質。
- 過濾細菌與重金屬。
- 有效降低水中鹽類(如鈣、鎂)、化學殘留物質...等。
- 適用水壓：43psi(3kg±0.2kg / cm²)。
- 適用水溫：4 - 38°C。



2W799003 中空絲膜碳纖維濾心

- 通過 NSF、SGS 國內外多重認證檢驗，安心有保障。
- 採用韓國 Kertech 中空絲膜濾心。
- 吸附水中有害化學物質及餘氯、除鉛。
- 有效去除 0.1μm - 0.01μm 以上顆粒。
- 去除大腸菌、結核菌...等細菌，並過濾水管生鏽造成的紅鏽污濁物質。
- 一般使用約 7500 公升時更換濾心，建議依當地水質和使用頻率而定。
- 適用水壓：43psi(3kg±0.2kg / cm²)。
- 適用水溫：4 - 38°C。



2W799004 碳纖維濾心

- 通過 NSF、SGS 國內外多重認證檢驗，安心有保障。
- 吸取化學物質、有機污染源與異味。
- 去除自來水中的餘氯、農藥、戴奧辛...等。
- 較顆粒活性炭更快的吸附速率，更便利操作，較長使用壽命。
- 一般使用約 7500 公升時更換濾心，建議依當地水質和使用頻率而定。
- 適用水壓：43psi(3kg±0.2kg / cm²)。
- 適用水溫：4 - 38°C。



2W799009 PP 5μ濾心

- 通過 NSF、SGS 國內外多重認證檢驗，安心有保障。
- 高效能 PP 過濾材質。
- 去除水中污泥與沉澱物。
- 一般使用約 1500 公升時更換濾心，建議依當地水質和使用頻率而定。
- 適用水壓：43psi(3kg±0.2kg / cm²)。
- 適用水溫：4 - 38°C。



2W799010 顆粒活性炭濾心

- 通過 NSF、SGS 國內外多重認證檢驗，安心有保障。
- 吸取化學物質、有機污染源與異味。
- 去除自來水中的餘氯、農藥、戴奧辛...等。
- 一般使用約 3000 公升時更換濾心，建議依當地水質和使用頻率而定。
- 適用水壓：43psi(3kg±0.2kg / cm²)。
- 適用水溫：4 - 38°C。



2W799005 顆粒活性炭濾心

- 通過 NSF、SGS 國內外多重認證檢驗，安心有保障。
- 吸取化學物質、有機污染源與異味。
- 去除自來水中的餘氯、農藥、戴奧辛...等。
- 一般使用約 3000 公升時更換濾心，建議依當地水質和使用頻率而定。
- 適用水壓：43psi(3kg±0.2kg / cm²)。
- 適用水溫：4 - 38°C。



2W799006 PP 1μ濾心

- 通過 NSF、SGS 國內外多重認證檢驗，安心有保障。
- 高效能 PP 過濾材質。
- 去除水中污泥與沉澱物，適用第三道過濾。
- 一般使用約 1500 公升時更換濾心，建議依當地水質和使用頻率而定。
- 適用水壓：43psi(3kg±0.2kg / cm²)。
- 適用水溫：4 - 38°C。



2W799011 碳棒5μ活性炭濾心

- 通過 NSF、SGS 國內外多重認證檢驗，安心有保障。
- 吸取化學物質、有機污染源與異味。
- 去除自來水中的餘氯、農藥、戴奧辛...等。
- 過濾孔径小，過濾效果佳。
- 一般使用約 4500 公升時更換濾心，建議依當地水質和使用頻率而定。
- 適用水壓：43psi(3kg±0.2kg / cm²)。
- 適用水溫：4 - 38°C。



2W799012 小T顆粒活性炭濾心

- 通過 NSF、SGS 國內外多重認證檢驗，安心有保障。
- 高效能顆粒活性炭過濾材質。
- 有效吸附水中有害物質、自來水餘氯與異味...等。
- 阻滯並改善口感。
- 一般使用約 4000 公升時更換濾心，建議依當地水質和使用頻率而定。
- 適用水壓：43psi(3kg±0.2kg / cm²)。
- 適用水溫：4 - 38°C。



Built-in Made Series



嵌入式家電系列

收納再升級

超大置放空間 收納雙霸主重磅上市

抽屜式與托盤式 雙重設計

空間紛亂雜章OUT 居家風格質感UP

嘉特麗嵌入式精品

分分秒秒體貼您的需求

收納櫃



JT-7621L
上掀式電器收納櫃
(抽屜型)



JT-7620L
上掀式電器收納櫃

食品級
用料

食品級
用料

上掀式電器收納櫃 超大空間 超強收納

雙電器置放空間，收納超方便；抽屜型與托盤型
貼心機款，符合各式需求；嵌入式設計與櫥櫃完
美搭配，居家美學更臻善。

機身尺寸(WxDxH)mm	內部空間尺寸(WxDxH)mm	抽屜內部尺寸(WxDxH)mm	托盤尺寸(WxDxH)mm	淨重尺寸(WxDxH)mm
595x565x595	JT-7621L: 550x520x350 JT-7620L: 550x520x410	JT-7621L: 500x460x40 JT-7620L: 無	520x500x33	560(min)x550(min)x590
額定電壓	額定功率(W)	排風方式	淨重(kg)	
110V/60Hz	31(不含電器) 內部置放電器，功率總和不得超過1500W(14A)	鼓風扇x2	JT-7621L: 33 JT-7620L: 27	

建議售價：JT-7621L 30,200元

JT-7620L 23,800元

(本建議售價含安裝；不含耗材及運費)

為維護用電安全，不建議同時放置微波爐、水波爐及烤箱...等電器。



雙電器置放空間 收納更強大

- 雙電器置放空間，搭載雙插座孔，收納更方便。
- 全嵌入式門板，空間彈性高，加大內裝使用空間。



- 4cm深不鏽鋼抽屜，碗盤與物品收納最實用。(JT-7621L)
- 304不鏽鋼製托盤，緩衝滑軌提升滑動順暢度。



- 黑色強化玻璃上掀門板，溫度耐受度高，品質有保障。
- 304不鏽鋼髮絲紋面框，簡約時尚好保養。

雙排風扇裝置 有效排出蒸氣

- 雙排風扇裝置，蒸氣完全排出，延長櫥櫃使用年限。
- 緩衝式絞鍊輔助門板掀放，省力又靜音。

三種模式任選 一鍵自動切換

- 智慧型電子IC控制，一鍵切換自動、手動及停電供電三種模式。
- LED藍色冷光觸控面板，清楚顯示且簡易操作。

嵌入式設計簡約時尚 營造完美廚房氛圍

- 嵌入式設計，與廚房櫥櫃完美搭配，居家美學更臻善。
- 與高特麗上掀門整體搭配，增添完美廚房風格。



收納櫃

JT-7650L豪華型收納櫃

- 獨特「橫流扇」設計，有效排出蒸氣，延長櫥櫃壽命。
- 嵌入式設計，與櫥櫃完美搭配。
- 智慧型自動排氣功能，貼心設計最方便。
- 獨家隱藏式排氣孔，更增美觀。
- 無段式門板紋路，使用順手無障礙。
- 桶身及托盤不鏽鋼材質，外觀時尚簡約，使用壽命長。
- 表面防指紋處理，清潔容易保養輕鬆。
- 冷光觸控面板，操作簡便。

建議售價：15,100元
(本建議售價含安裝；不含耗材及運費)

機身尺寸 (WxDxH)mm	內部空間尺寸 (WxDxH)mm	托盤尺寸 (WxDxH)mm	接用尺寸 (WxDxH)mm
597x542x593	470x440x385	500x450x33	560mmx550mmx590
額定電壓	額定功率(W)	排氣方式	淨重(kg)
110V/60Hz	15(不含電鍋) <small>內置隱藏電鍋，功率總耗不得超過500W/4A</small>	橫流扇	30

為維護用電安全，不建議同時放置微波爐、水波爐及烤箱...等電器。



不鏽鋼材質 延長收納櫃壽命

無段式門板紋路的設計，讓您開門輕鬆、關門容易。
收納櫃桶身及托盤採用不鏽鋼設計，不易生鏽，時尚質感，經久耐用。



橫流扇設計 有效排出蒸氣

獨特橫流扇設計，有效排出炊飯鍋產生的蒸氣，櫥櫃美觀且延長使用壽命。

智慧系統偵測 排氣保溫雙功效

炊飯時自動偵測開啟橫流扇將蒸氣排出，提供如：停爐供電、自動偵測、手動設定三種模式，同時兼具保溫功能，讓您在用上更加安全放心。



嵌入式收納櫃 空間運用最悅目

嵌入式設計，充分運用廚房空間，與櫥櫃完美搭配，廚房規劃更悅目。

LED冷光觸控 空間美觀更時尚

不鏽鋼與鏡面玻璃、表面防指紋功能，指紋不殘留於收納櫃表面；另搭配LED冷光觸控式操作按鈕，更顯高雅時尚。



上掀門



JT-B698旗艦型上掀門

旗艦型上掀門 極簡時尚 精巧收納

充分運用收納空間，極簡風格展現時尚美學，質感與功能完美併行，呈現最精緻的廚房生活。

尺寸(W×D×H)mm	安裝尺寸(櫃寬×隔板距離)mm
596×18×460	600×445

建議售價：11,000元 (本建議售價含安裝；不含耗材及運費)

極簡設計 展現時尚美學

門板選用強化玻璃，打造典雅外觀，可與整體廚房完美搭配，極簡設計、時尚有型。

氣壓式連桿組

氣壓式連桿組採用德國進口氣壓桿，緩衝設計更安全又省力。



全上掀設計連桿組

採用全上掀設計連桿組，充分運用收納空間，並通過一萬次以上的完全上掀測試，收納更簡單便利。

嵌入式設計 完美運用廚房空間

嵌入式設計，可安裝於高身櫥櫃，更能收納微波爐、等家電用品，完美運用每一處廚房空間。



烤箱

GAA702烤箱

- 8段實用功能選擇，操作簡便。
- 高級搪瓷珐瑯內壁，容易清潔。
- 旋鈕自動計時蜂鳴器，計時停止自動斷電。
- 無段式絞鏈設計，輕鬆開關門。
- 最高烘烤溫度達 250°C，適用多種烹調需求。
- 防燙三層玻璃門，不易過熱，使用更放心。
- 不鏽鋼材質把手，兼具實用與美感。
- 優質冷卻系統，當溫度達70°C即啟動，風扇可使空氣從箱門上方穩定流出，降低冷凝作用。
- 簡易指示燈號，清楚判斷溫度是否達設定值。

建議售價：16,400元

(本建議售價含安裝；不含耗材及運費)



機身尺寸(WxDxH)mm	挖洞尺寸(WxDxH)mm	額定電壓	
595x575x595	564x600x585	220-240V/50-60Hz	
額定功率(W)/安培(A)	面板材質	淨重(kg)	內部容量(L)
3000/14	不鏽鋼	34.5	70



業界最大70L空間靈活運用

多層架設計，空間靈活運用，可烹調各種美食，烤箱內部空間容量70L，符合各式料理需求。



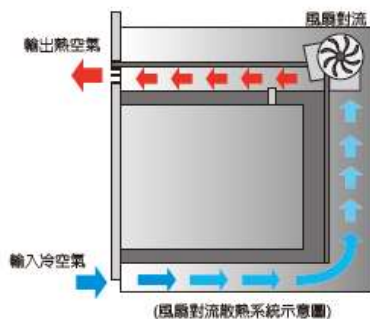
智慧烹調功能

多種模式選擇，滿足各式料理需求，一次搞定，最適合忙碌的現代人。



特殊防手紋處理

表面防指紋特殊處理，僅需抹布輕擦，即可常保光亮。



內置式風扇對流散熱系統 Fan Cooling

分流通風系統在烤箱內壁與外殼之間安裝了一個風扇，不斷循環的空氣，能幫助達到以下效果：

1. 降低烤箱對外部接觸面與周圍環境的溫度。
2. 避免烤箱內部產生空氣冷凝作用，以便在烹調時可清楚看見烤箱內部。



操作說明

下火烘烤
溫度設定範圍在50 - 250°C之間。
注意：此功能最適合烘烤披薩。

烤箱燈
可在不開門板情況下，觀察烹調進度。

上下火烘烤
溫度設定範圍在50 - 250°C之間，烤箱達到預設溫度時才將食物放進烤箱內，上下同時加熱。
注意：在烘烤時，嚴禁開啟烤箱門。

解凍
風扇以室溫溫度在冷凍食品週邊進行空氣循環，可快速除霜解凍。
注意：此功能適合在解凍食物或生鮮食品。

上下快速烘烤
讓食材較均勻受熱，避免燒焦。
注意：此功能適用於較高溫烘烤或烘烤較厚的肉類，使用時請關閉機門，烤箱無須預熱。

快速加熱烘烤
利用熱氣循環，溫度設定範圍在50 - 250°C之間，烤箱內部溫度會比上方溫度高。
注意：此功能適合較高溫烘烤或烘烤較厚肉類。

紅外線烘烤
利用紅外線熱能，溫度設定範圍在50 - 250°C之間，適用烘烤較小或較薄肉類，在烘烤時，儘可能將食物放在高處。
注意：烘烤時，嚴禁開啟烤箱門。

高溫烘烤
利用紅外線熱能，溫度設定範圍在50 - 250°C之間，適用烘烤較大塊肉類，在烘烤時，儘可能將食物放在高處。
注意：烘烤時，嚴禁開啟烤箱門。

蒸氣微波烤箱



JT-EB113蒸氣微波烤箱

食品級
用料

蒸氣微波烤箱

烤箱再進化 蒸氣保濕度

多種烹調模式選擇，依據食物屬性調整，智能菜單按鍵控制，料理達人就在我家，經典書黑視覺外觀，櫥櫃搭配優雅品味。

機身尺寸(W×D×H)mm	挖洞尺寸(W×D×H)mm	額定電壓	額定輸入功率(W) _(Max.)
595×525×454	560×550×450	220V/60Hz	3100
能源效率值(%)	淨重(kg)	內部容量(L)	
54	33	34	

建議售價：41,600元 (本建議售價含安裝；不含耗材及運費)



蒸氣、燒(烘)烤、微波多功能模式
內建多組自動烹煮菜單供選擇，一鍵設定五星料理美味呈現



360度立體蒸煮技術，原汁原味蒸享受



管路蒸氣回收循環功能，減少水凝效應，保持加熱溫度



34L大容量，烹飪空間再加大



智能散熱及保護設計，有效降低機器溫度，減少櫥櫃損害



兒童安全鎖功能，大大提升廚房安全



水箱內置感應器，水位高低易判斷安全



內腔體304不鏽鋼材質，讓您食得安心、用得放心



獨特上置隱藏式水箱，烤箱使用空間不浪費



智能管路除垢清潔技術，水垢無處隱藏

Faucet Series

配件系列 (水龍頭、水槽、萬鈎燈)

穿著反映個人品味 廚房配件反映生活態度

在乎用水需求 水龍頭多項認證

無鉛LF、出水管DVGW、閥芯NSF

用水安全多重把關

嘉特麗配件系列 簡約設計 打造亮眼廚房風格



水龍頭

JT-C821S不鏽鋼磁化水龍頭 LF

- 304不鏽鋼材質，成份有保障。
 - 精密陶瓷閥芯，使用壽命長。
 - 瑞士Neoperl起泡器，出水綿密。
 - 除菌效果達88.9%，給您安全好生活。
 - 去除蔬果表面農藥，通過373項檢驗。
 - 蔬果洗滌後冷藏儲存，延長保鮮時間。
 - 降低水中餘氯含量，提升用水安全。
 - 減卻使用化學清洗劑，愛地球省荷包。
 - NSF、墊圈認證...等，生活用水無慮。
- 建議售價：10,300元
(本建議售價含安裝；不含耗材及運費)

檯面挖洞尺寸 Ø35mm



食品級
用料

JT-C808S不鏽鋼可彎曲水龍頭 LF

- 304不鏽鋼材質，成份有保障。
 - 360度可任意彎曲龍頭，解決水槽邊角不易清洗煩惱，清潔無死角。
 - 出水管嚴選耐用矽膠與彈簧管，使用年限長，不易脆化及產生黏性。
 - 黑銀流線造型，增添設計質感，百搭各式廚房風格。
 - 出水管符合DVGW驗證測試，材料性能與安全有保障。
 - 瑞士Neoperl起泡器，經SAI Global認證，初步過濾泥沙與材質，節約用水量與防水花噴濺，廚房好幫手。
 - 閥芯經NSF、ANSI與GROUPE CARSO認證，使用壽命長、不易漏水。
 - 左右旋轉輕鬆變換，直流、花灑出水雙模式，切合洗滌需求最方便。
- 建議售價：6,000元
(本建議售價含安裝；不含耗材及運費)

檯面挖洞尺寸 Ø35mm



食品級
用料

JT-C809S不鏽鋼水龍頭 LF

- 304不鏽鋼材質，成份有保障。
 - 出水量每分鐘最大可達13公升，洗滌最方便。(依最終安裝環境為準)
 - 圓簡弧形龍頭設計，兼具實用與美觀。
 - 出水管符合DVGW驗證測試，材料性能與安全有保障。
 - 瑞士Neoperl起泡器，經SAI Global認證，初步過濾泥沙與材質，節約用水量與防水花噴濺，廚房好幫手。
 - 閥芯經NSF、ANSI與GROUPE CARSO認證，使用壽命長、不易漏水。
- 建議售價：4,500元
(本建議售價含安裝；不含耗材及運費)

檯面挖洞尺寸 Ø35mm



食品級
用料

JT-C819水龍頭

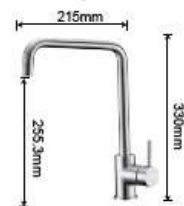
建議售價：3,000元
(本建議售價含安裝；不含耗材及運費)



檯面挖洞尺寸 Ø35mm

JT-C801S不鏽鋼水龍頭 LF

建議售價：4,700元
(本建議售價含安裝；不含耗材及運費)



檯面挖洞尺寸 Ø35mm

JT-C805S不鏽鋼水龍頭 LF

建議售價：4,700元
(本建議售價含安裝；不含耗材及運費)



檯面挖洞尺寸 Ø35mm

JT-C803S不鏽鋼水龍頭 LF

建議售價：8,200元
(本建議售價含安裝；不含耗材及運費)



檯面挖洞尺寸 Ø35mm



水槽



廚房必備器具水槽不可或缺 鍋具、餐具、食材洗滌一次完成
喜特麗精選水槽 滿足各式需求

- 304不鏽鋼材質，抗腐蝕且易保養，使用壽命長。
- 提籬底部採用扁線細織加工，減少刮傷手部風險；與下水管密封度高，降低漏水問題發生。
- 太陽紋拋光處理，廚房風格更顯美觀。
- 內徑最大化設計，使用空間大，平底鍋與湯鍋，清理無限制。
- 加大提籬孔，水流順暢無阻礙，清洗方便簡單。(JT-A6017、JT-A6020、JT-A6021-1)
- 水槽邊緣厚度達1.0mm，經久耐用。(JT-A6017、JT-A6020、JT-A6021-1)

型號	建議售價(本建議售價不包含安裝、耗材及運費)
JT-A6015	6,000元
JT-A6016	塑膠提籬：5,700元；不鏽鋼提籬：6,500元
JT-A6017	塑膠提籬：8,600元；不鏽鋼提籬：9,400元
JT-A6020	塑膠提籬：7,900元；不鏽鋼提籬：8,700元
JT-A6021-1	塑膠提籬：9,400元；不鏽鋼提籬：10,200元

JT-A6015不鏽鋼水槽



JT-A6020不鏽鋼水槽
(左海灣右大槽)



JT-A6016不鏽鋼水槽



JT-A6020不鏽鋼水槽
(右海灣左大槽)



JT-A6017不鏽鋼水槽



JT-A6021-1不鏽鋼水槽



型號	JT-A6015	JT-A6016	JT-A6017	JT-A6020	JT-A6021-1
水槽平面尺寸(WxD)mm	左295x120 右140x120	685x73	左250x90 右250x90	305x95	左260x135 右260x135
外徑尺寸(WxDxH)mm	760x520x220	690x525x220	730x520x220	820x520x220	830x525x220
內徑尺寸(WxDxH)mm	685x445x220	600x410x220	665x455x220	750x455x220	750x452x220
厚度mm	0.8	0.7	1.0	1.0	1.0
配備	提籬	中	中	大	大
	ST滴水籃	○	○	○	○
	消音墊	○	○	○	○
	排水管	○	○	○	○
	ST控籃		○	○	○
結皂器		○	○	○	

萬鈎燈



JT-L100 / L150 / L200 / L300萬鈎燈

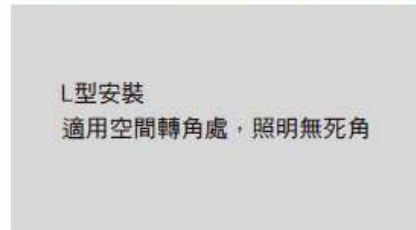
- 廚房配備好選擇，增加照明更便利。
 - 多種安裝方式：一型、L型、U型及口型，貼切各式廚房空間照明需求。
 - 規格尺寸客製化，全方位符合照明期望。
 - 搭載萬用掛鉤，廚房配件收納最方便。
- ※若有客製化需求，請洽專特麗業務人員。

型號	顏色	產品規格mm	光色	建議售價
JT-L100YN/JT-L100YW	霧銀	600以上至1000	自然/白光	5,100元
JT-L150YN/JT-L150YW	霧銀	1010(含)以上至1500	自然/白光	5,850元
JT-L200YN/JT-L200YW	霧銀	1510(含)以上至2000	自然/白光	6,600元
JT-L300YN/JT-L300YW	霧銀	2010(含)以上至3000	自然/白光	8,280元

(本建議售價不包含安裝、耗材及運費)



一型基本安裝
滿足各式照明空間需求



L型安裝
適用空間轉角處，照明無死角



人性光學感應開關，最佳感應距離3cm，避免過度反應造成燈光閃爍



低溫硬體LED燈條，延長燈具使用壽命，可依需求客製專屬尺寸



一體隱藏式管線溝，省除預留管線位置之困擾，安裝方便不影響空間設計



All in One萬鈎槽，不必拆除邊蓋，使用者即可輕鬆置放或拿取物品



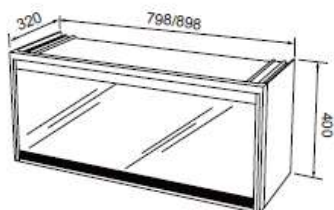
鑽石聚光燈罩，光源集中，光線照射更加均勻一致



完美廣角照明，扇形照明角度20°，不因下方懸掛物品影響照明效果

安裝尺寸圖 - 烘碗機/爐具(單位:mm)

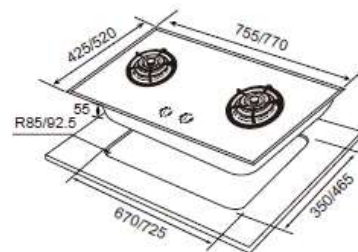
■ JT-3888QUV/3889QUV/3818Q/3819Q/3808Q/3809Q/3618Q/3619Q懸掛式烘碗機



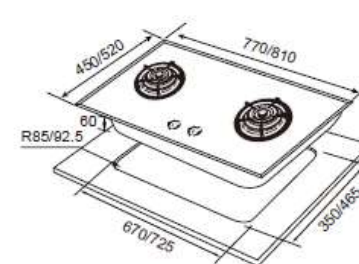
■ JT-3680Q/3690Q懸掛式烘碗機



■ JT-GC299ASH/GC299ALH/GC299AS/GC299AL品
焱雙口黑色玻璃檯面爐



■ JT-GC209AF/GC209AFW/GC209A/GC209AL/
GC209AW/GC209ALW雙口(黑色/白色)玻璃檯面爐



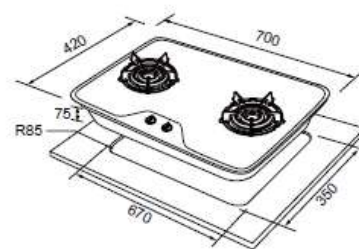
■ JT-3781Q/3791Q/3760Q/3760懸掛式烘碗機



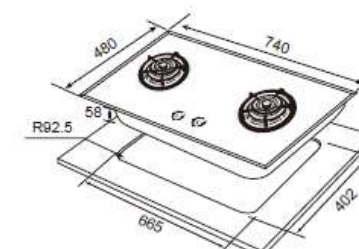
■ JT-3266Q/3267Q全平面觸控落地/下嵌式烘碗機



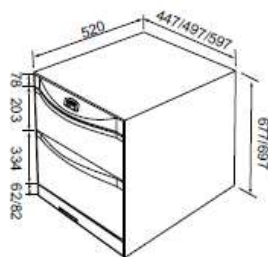
■ JT-GC209SF/GC209S雙口不鏽鋼檯面爐



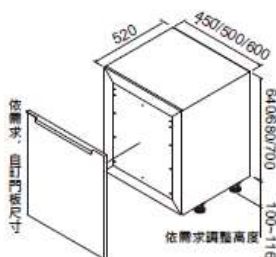
■ JT-2203A-1雙口黑色玻璃檯面爐



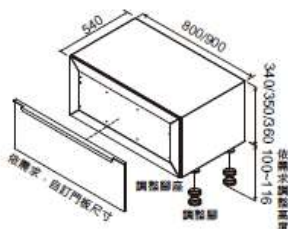
■ JT-3166QGW/3046Q/3056Q/3066Q
落地/下嵌式烘碗機



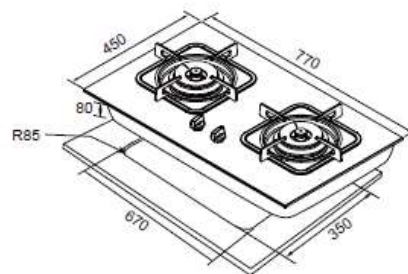
■ JT-3014Q/3015Q/3016Q
嵌門板落地式烘碗機



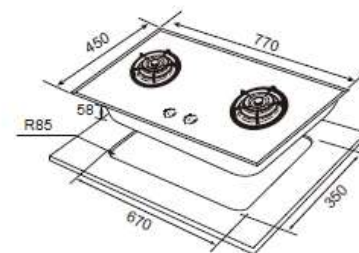
■ JT-3018UV/3019UV
嵌門板橫抽式烘碗機



■ JT-GC205A雙口黑色玻璃檯面爐

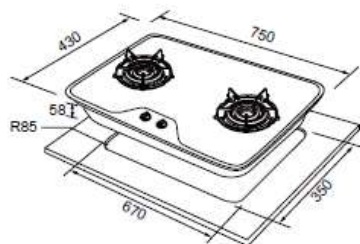


■ JT-2009A雙口黑色玻璃檯面爐

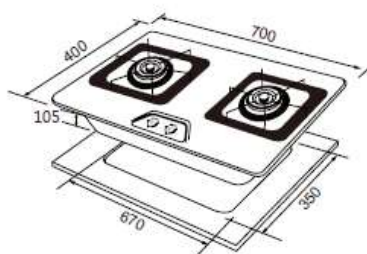


安裝尺寸圖 - 爐具(單位:mm)

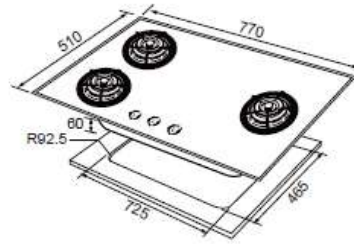
■ JT-2009S雙口不銹鋼檯面爐



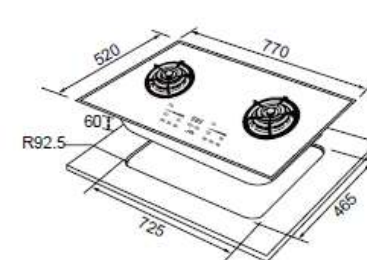
■ JT-2100S雙口不銹鋼檯面爐



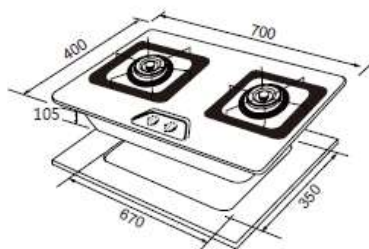
■ JT-GC309S三口不銹鋼檯面爐



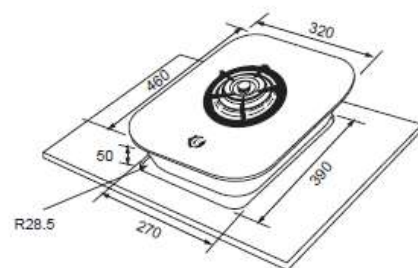
■ JT-GC288AT晶焱觸控雙口玻璃檯面爐



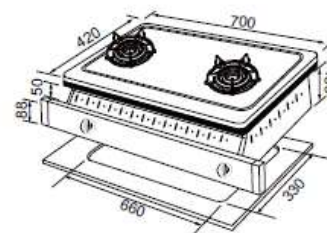
■ JT-GC212S雙口不銹鋼檯面爐



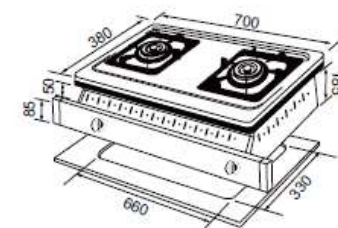
■ JT-GC111A單口黑色玻璃檯面爐



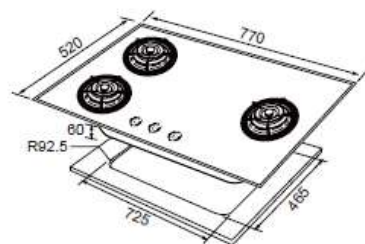
■ JT-2999S雙口嵌入爐



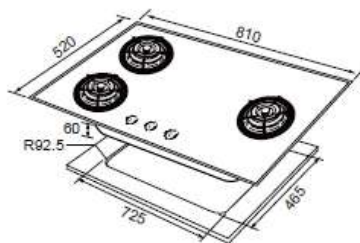
■ JT-2268S雙口嵌入爐



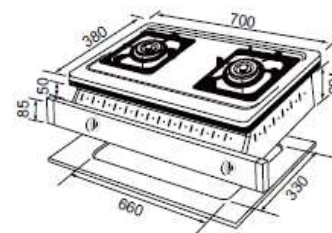
■ JT-GC399A晶焱三口黑色玻璃檯面爐



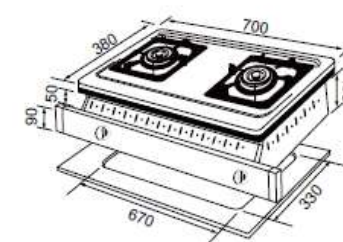
■ JT-GC309A三口黑色玻璃檯面爐



■ JT-GU201S雙口嵌入爐



■ JT-GU210S雙口嵌入爐



安裝尺寸圖 - 爐具(單位:mm)

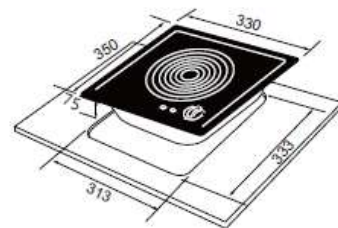
■ JT-GT201SH雙口定時檯爐



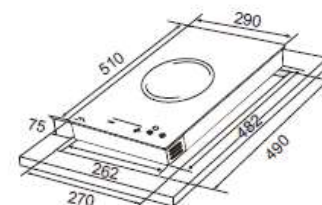
■ JT-2888S雙口檯爐



■ JTEG-101/JT-RF101單口電陶爐




■ JTEG-100觸控單口電陶爐



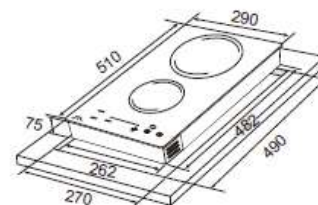
■ JT-2288S雙口檯爐



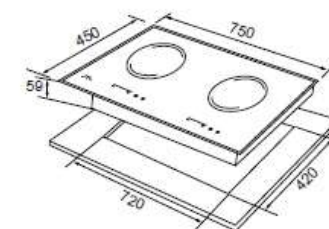
■ JT-GT201S雙口檯爐



■ JTEG-200觸控雙口電陶爐



■ JT-EG268觸控雙口電陶爐



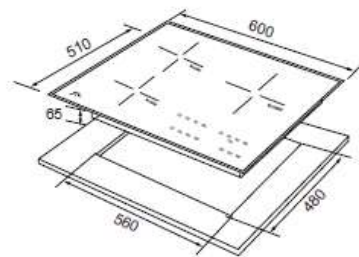
■ JT-GT203S雙口檯爐



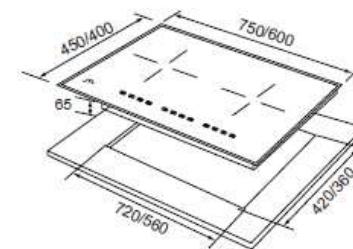
■ JT-200單口檯爐



■ JT-IH338R智能連動IH微晶調理爐

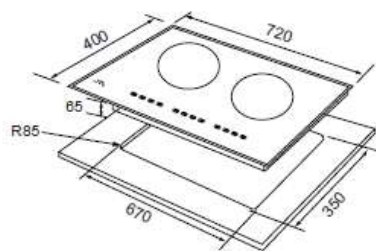


■ JT-IH238R/IH238XS(智能連動)IH微晶調理爐

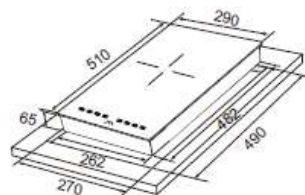


安裝尺寸圖 - 爐具/排油煙機(單位:mm)

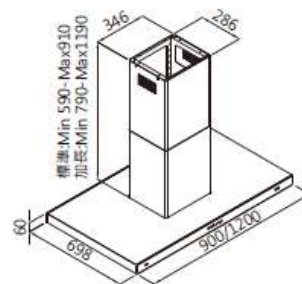
■ JT-IH239SR 智能運動IH微晶調理爐



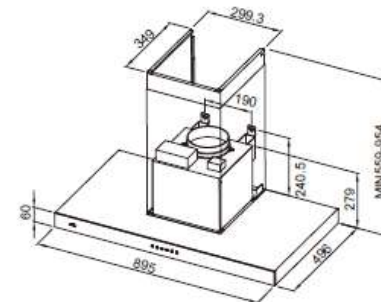
■ JT-IH128 IH微晶調理爐(單口)



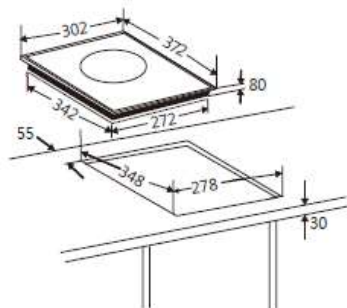
■ JT-1126L/1126XXI 中島型排油煙機



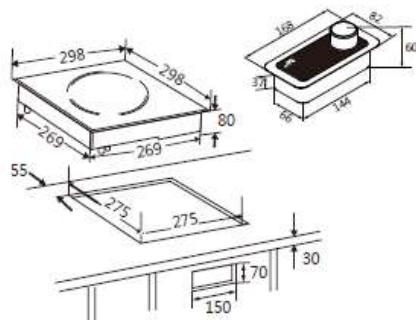
■ JT-1161L 環吸觸控倒T排油煙機



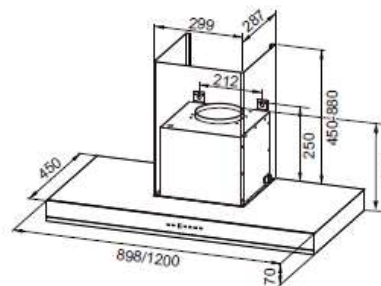
■ JT-IHC168F IH微晶調理爐(一體觸控)



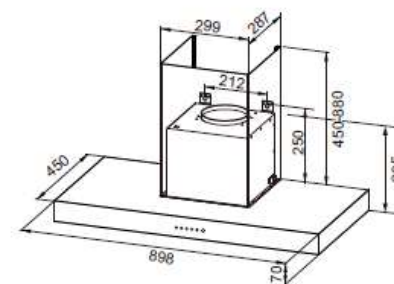
■ JT-IHC168K IH微晶調理爐(分離旋鈕)



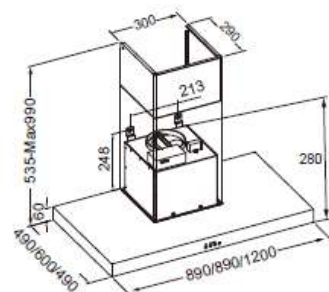
■ JT-1168LR/1168XXR 極淨吸排油煙機



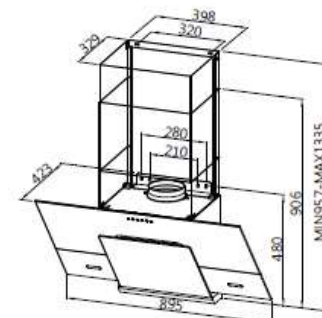
■ JT-1168L 倒T排油煙機



■ JT-1112L/1112L(60)/1112XX 倒T排油煙機



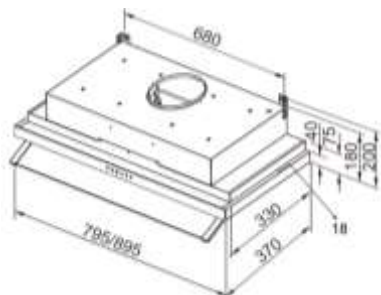
■ JT-1131L 近吸式排油煙機



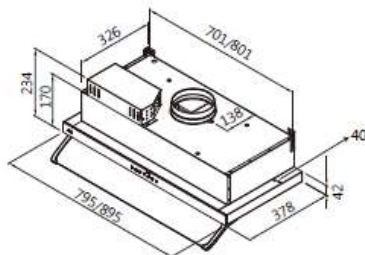
※安裝排油煙機時，排油煙機下方與爐具距離為320-370mm(吊板中心點與爐具距離800-850mm)，以維護使用安全

安裝尺寸圖 - 排油煙機(單位:mm)

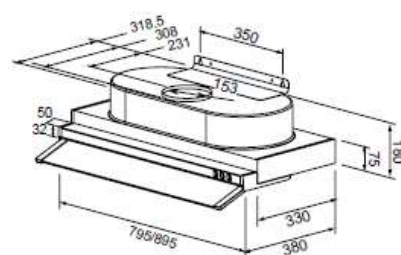
■ JT-1859M/1859L DC直流變頻隱藏式排油煙機



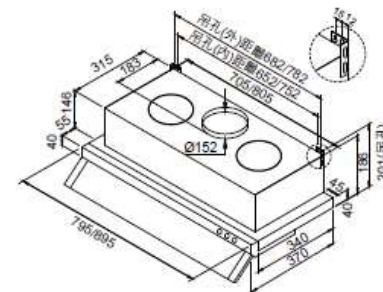
■ JT-1868MR/1868LR智能連動DC直流變頻隱藏式排油煙機



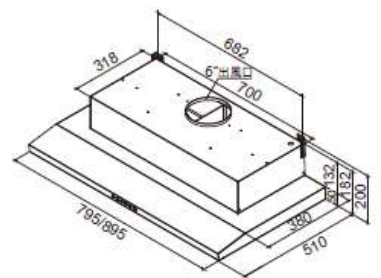
■ JT-1833M/1833L隱藏式排油煙機



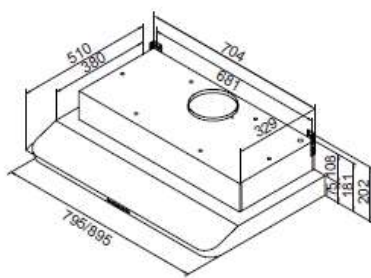
■ JT-138S/139S隱藏式排油煙機



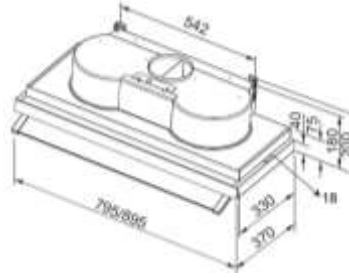
■ JT-1836MR/1836LR智能連動隱藏式排油煙機



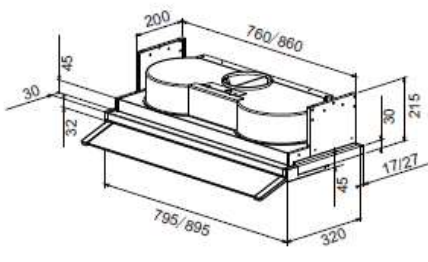
■ JT-1835M/1835L隱藏式排油煙機



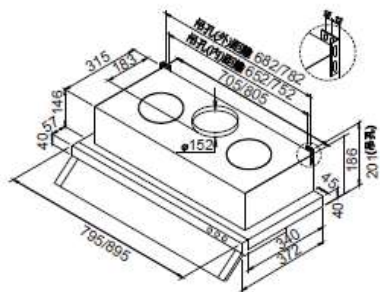
■ JT-1681MW/1681LW隱藏式排油煙機



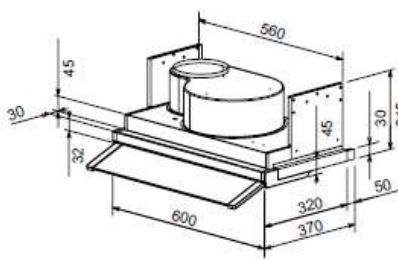
■ JT-1820M/1820L全隱藏式排油煙機



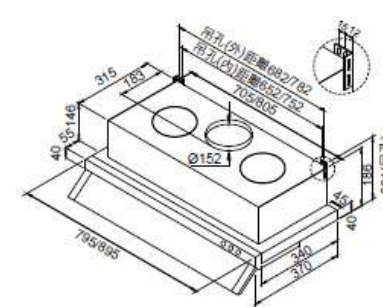
■ JT-1839M/1839L玻璃觸控隱藏式排油煙機



■ JT-1820XS全隱藏式排油煙機

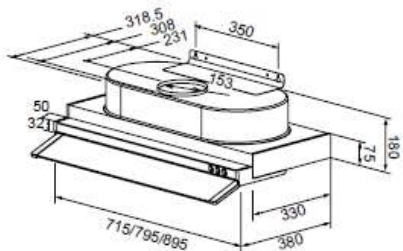


■ JT-138/139/138A/139A隱藏式排油煙機

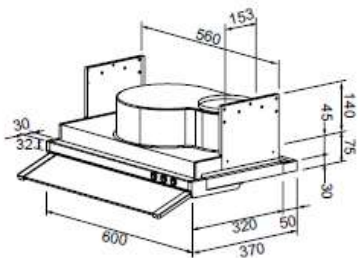


安裝尺寸圖 - 排油煙機(單位:mm)

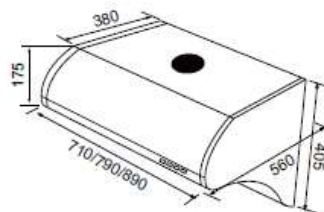
■ JT-1870/1880/1890隱藏式排油煙機



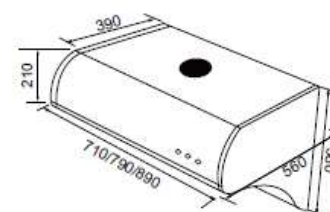
■ JT-1860隱藏式排油煙機



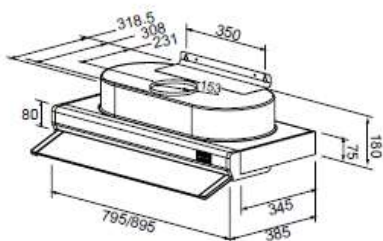
■ JT-1700(S)/1700(M)/1700(L)斜背式排油煙機



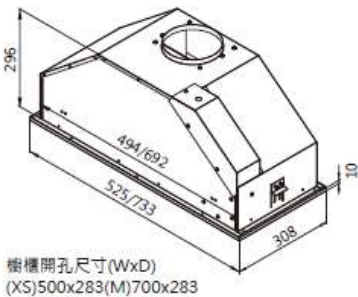
■ JT-1991S/1991M/1991L斜背式排油煙機



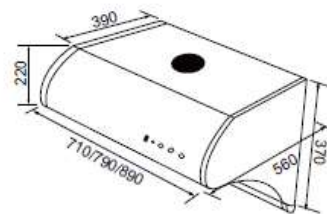
■ JT-1680/1690隱藏式排油煙機



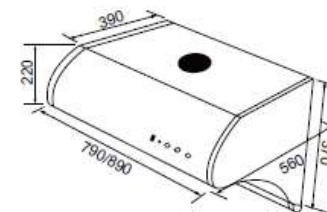
■ JT-1830XS/1830M環吸全隱藏式排油煙機



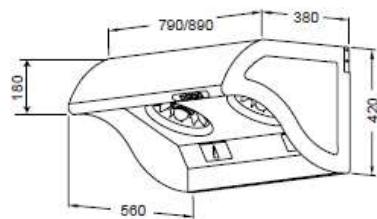
■ JT-1733S/1733M /1733L斜背式排油煙機



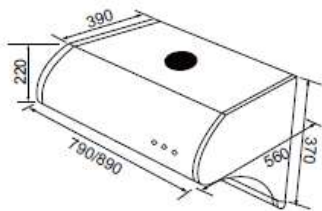
■ JT-1732M/1732L斜背式排油煙機



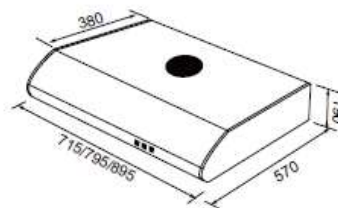
■ JT-1710M/1710L斜背式排油煙機



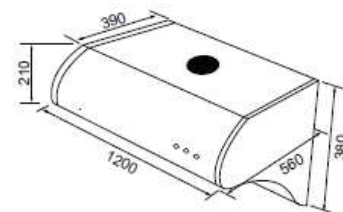
■ JT-1731M/1733L直立式排油煙機



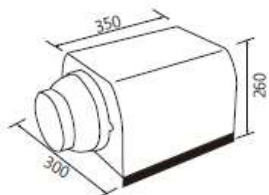
■ JT-1331S/1331M/1331L標準型排油煙機



■ JT-1202四吸排油煙機



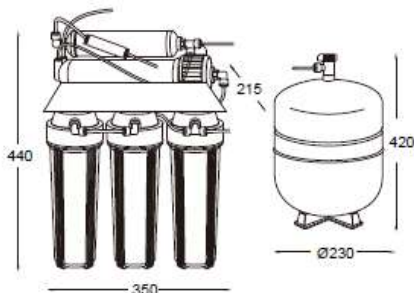
■ JT-B003同步型加壓排風扇



■ JT-B999電熱水器數位恆溫機



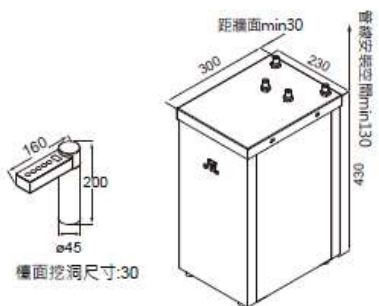
■ JT-WR05五道式RO淨水器



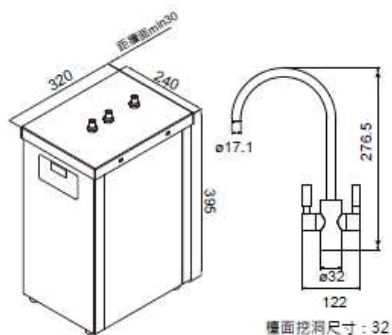
■ 2W73C001鵬頸龍頭



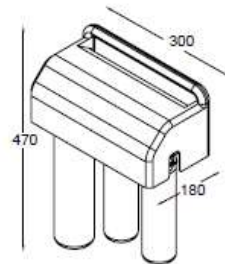
■ JT-7522觸控檯下型飲水機




■ JT-7510A冷熱檯下型飲水機



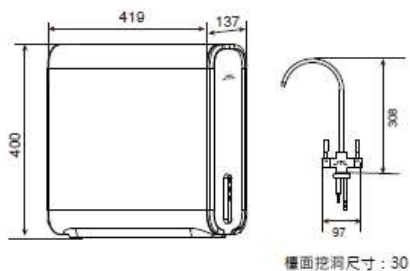
■ JT-W360三道式淨水器



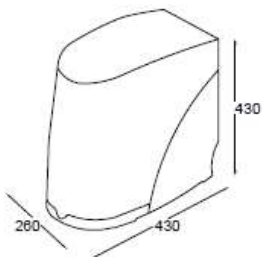
■ JT-W100單道式淨水器



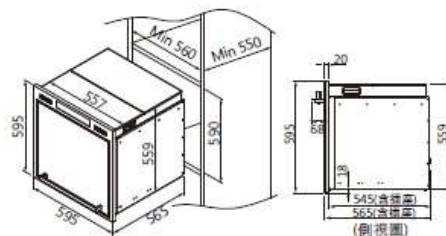
■ JT-WR28 RO淨水器(雙出水龍頭)



■ JT-WR10五道式RO淨水器

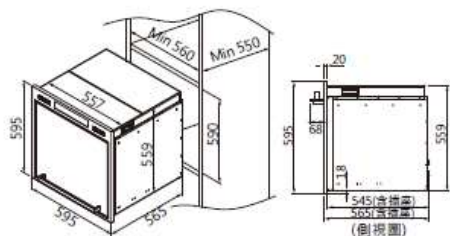


■ JT-7621L上掀式電器收納櫃(抽屜型)

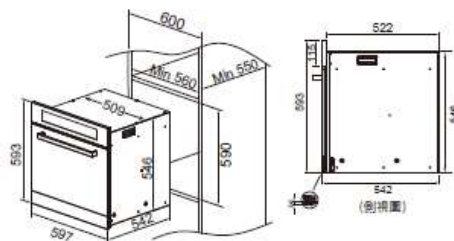


安裝尺寸圖 - 嵌入式家電(單位:mm)

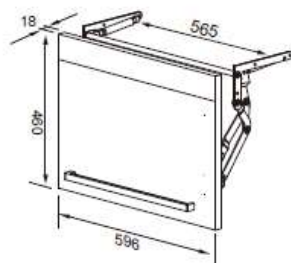
■ JT-7620L 上掀式電器收納櫃



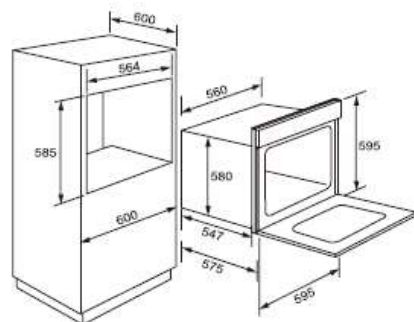
■ JT-7650L 豪華型收納櫃



■ JT-B698 旗艦型上掀門



■ GAA702 烤箱



■ JT-EB113 蒸氣微波烤箱

